

STIHL

CATÁLOGO 2021

CALIDAD, SERVICIO
E INNOVACIÓN



COMPROMETIDOS CON EL ESPÍRITU INNOVADOR DEL FUNDADOR

La solidez es una gran ventaja en estos tiempos, dado que la fiabilidad y la confianza nacen a partir de ella. Todos hemos sido capaces de experimentarlo a diferentes niveles, especialmente en este año 2020. Nuestra empresa tiene sus raíces en los trabajos forestales. Por lo tanto, es natural que pensemos en términos de períodos y ciclos a largo plazo, como dictan los bosques y la naturaleza.

Este año STIHL celebra el 95º aniversario de la empresa, que fue fundada hace casi un siglo por Andreas Stihl y todavía mantiene su compromiso con el espíritu innovador y la voluntad de nuestro abuelo. Ahora nosotros, la 3ª generación de la familia Stihl, apreciamos la fuerza innovadora de la empresa y reclamamos el liderazgo técnico como garantía de su preservación a lo largo del tiempo.

Ya sea en motores de combustión o en tecnología de baterías: como usuario, siempre puede confiar en que cada cambio y cada progreso da lugar a una mejora perceptible en el rendimiento, la facilidad de uso, el diseño y los servicios. Asimismo, nos esforzamos al máximo por fomentar que nuestros clientes confíen en nuestra sostenibilidad y la calidad fiable de nuestros productos y servicios. Porque creamos herramientas y soluciones para usted. Para que pueda trabajar en la naturaleza con alegría.

Su familia Stihl

Selina Stihl

Vicepresidenta del
Consejo de STIHL

Dr. Nikolas Stihl

Presidente del
Consejo de STIHL

Karen Tebar

Vicepresidenta del
Consejo de STIHL







CONTENIDO

—



MÁQUINAS A BATERÍA	PÁGINA 6	1
MOTOSIERRAS Y PODADORAS DE ALTURA	PÁGINA 18	2
EQUIPOS DE CORTE	PÁGINA 36	3
SISTEMA COMBINADO	PÁGINA 52	4
MOTOGUADAÑAS	PÁGINA 58	5
CORTACERCOS	PÁGINA 82	6
SISTEMAS DE LIMPIEZA	PÁGINA 90	7
ATOMIZADORES Y PULVERIZADORES	PÁGINA 116	8
HOYADORAS	PÁGINA 126	9
TRONZADORAS	PÁGINA 134	10
LUBRICANTES	PÁGINA 144	11
HERRAMIENTAS PARA TALA Y TRABAJOS FORESTALES	PÁGINA 152	12
EQUIPAMIENTO DE PROTECCIÓN INDIVIDUAL	PÁGINA 162	13
TIENDA STIHL	PÁGINA 166	14
TECNOLOGÍA DE PUNTA EN CADA DETALLE Y CALIDAD STIHL	PÁGINA 178	15

UNA BATERÍA CAPAZ DE TODO

Nuestro sistema a batería carga por completo cualquier máquina STIHL y le permite a los usuarios trabajar con equipos silenciosos, móviles y sin emisiones tanto en el cuidado del jardín como en los trabajos profesionales con total libertad y autonomía.

Las baterías STIHL son compatibles con cualquiera de las máquinas según su línea y se pueden recargar fácil y rápidamente con nuestros potentes cargadores.





STIHL

STIHL®

AK20

STIHL
Power Tools

BATERÍAS STIHL CON TODA LA POTENCIA

UNA SOLA BATERÍA PARA TODO

Cortar el césped, emproljar los cercos, limpiar hojas caídas o caminos, o incluso cortar leña, son tareas que se realizan fácilmente con nuestras máquinas a batería STIHL, pues gracias a su innovador sistema modular, las baterías y los cargadores que ofrecemos son compatibles con todos los grupos de máquinas de la misma línea. Es el producto ideal tanto para usuarios ocasionales como para profesionales.

PARA EL HOGAR: RENDIMIENTO PERFECTO

AS-SYSTEM

REALICE TRABAJOS DE JARDINERÍA
VERSÁTILES CON COMODIDAD

Los modelos de la línea AS poseen una batería de iones de litio de 10,8 V recargable mediante el cargador AL 1. El estado de la carga de la batería se puede observar en la máquina mediante varios indicadores LED.



AI-LINE

HAGA PEQUEÑOS TRABAJOS EN EL
JARDÍN DE FORMA ESPONTÁNEA

En las máquinas a batería STIHL encontrará la ayuda adecuada para el cuidado de su jardín. Las baterías permiten un uso rápido, fácil y le ofrecen la medida correcta de potencia. Terminará sus pequeñas y espontáneas tareas en el jardín con más comodidad y rapidez.





AK-SYSTEM

IMPLEMENTE PROYECTOS AMBICIOSOS CON CONFIANZA

Su jardín es un proyecto personal, por lo que las herramientas que utilice deben cumplir con sus altas expectativas. Tienen que ser potentes pero también prácticas y fáciles de manejar. El sistema modular de máquinas a batería COMPACT (la batería sirve para el resto de modelos de ésta línea) le ofrece exactamente esta combinación. Dominará sus tareas del jardín con la gama flexible y con toda la calidad de STIHL.



PARA PROFESIONALES: PODER CONCENTRADO

AP-SYSTEM

DOMINE CON ÉXITO LAS TAREAS PROFESIONALES

La clave en el trabajo profesional es máximo rendimiento, máxima potencia, máxima autonomía y una manejabilidad excelente. Las máquinas a batería son imprescindibles no sólo cuando hay que trabajar en zonas sensibles al ruido. La línea PRO de máquinas a batería STIHL le ofrece una amplia gama para uso profesional.



MÁQUINAS A BATERÍA Y ACCESORIOS

- Potentes herramientas para diversas tareas.
- Compatibles con todas las baterías STIHL de su misma línea.
- Móviles, silenciosas y potentes.
- Baterías de iones de litio.
- Cargadores.
- Accesorios prácticos.

ASII
SYSTEM

Disponible a partir
de Junio



NUEVO GTA 26

Peso 1,2 kg^①

Motosierra a batería para podar árboles, disminuir los restos de la poda y construir con madera.

Longitud de corte **10 cm**
Referencia **GA01 011 6920** **U\$D 176,30**



AKIII
SYSTEM

MSA 120 C-B

Peso 2,7 kg^①



Una motosierra ligera para el mantenimiento de jardines, alrededores del hogar y corte de leña. Con tensor rápido de cadena STIHL y freno de cadena QuickStop Super. Cadena 1/4" PM3 para un corte fino y buen rendimiento de corte. Silenciosa, no necesita protección para los oídos.

MSA 120 C-B con espada y cadena.

Longitud de corte **30 cm**
Referencia **1254 011 5889** **U\$D 449,54**



APIII
SYSTEM

MSA 160 C-B

Peso 3,1 kg^①



Potente motosierra a batería para uso en zonas sensibles al ruido. No se necesita llevar protección auditiva. Tensado rápido de cadena STIHL, freno de cadena QuickStop Super, cierre de depósito sin herramientas, equipo de corte de alto rendimiento optimizado para motosierras a batería.

MSA 160 C-B con espada y cadena.

Longitud de corte **30 cm**
Referencia **1250 200 0115** **U\$D 390,89**



**FSA 45**

Peso 2,3 kg



Motoguadaña a batería para trabajos de segado, limpieza y corte sencillo en zonas residenciales. Batería con indicador de carga, manillar ajustable sin herramientas y ángulo de corte para trabajos verticales. Silenciosa, no se necesita protección auditiva, cambio fácil entre la cuchilla PolyCut y los hilos de corte sin cambio de cabezal y distanciador. Voltaje 18 V.

Referencia
4512 011 5709
U\$D 127

**NUEVO FSA 57**

Peso 2,7 kg



Motoguadaña a batería, segado de buen rendimiento para cortar y limpiar el césped. Diámetro de corte de 280 mm, agarre suave y mango cerrado ajustable, empuñadura de goma de dos componentes, manillar ajustable en progresión continua, ajuste del manillar sin herramientas. El hilo de corte se reajusta automáticamente cuando el cabezal es golpeado en el suelo. Silenciosa, no necesita protección para los oídos.

Referencia
4522 011 5739
U\$D 204,49^③



Disponible
a partir
de Julio

NUEVO FSA 86 RPeso 3,4 kg^②

Motoguadaña a batería, para corte de césped y corte alrededor de plantas y diferentes objetos. Diámetro de la circunferencia de corte: 350 mm. Empuñadura de diseño ergonómico y material blando, manillar ajustable progresivamente y sin herramienta. Régimen de revoluciones regulable. Cabezal de corte que libera hilo golpeándolo suavemente contra el suelo. Ventilación del motor silenciosa. Destazador.

Referencia
FA05 200 0000
U\$D 249,95

B = Tensado rápido de cadena C = Confort ① Peso sin batería, con espada y cadena. ② Peso sin batería. ③ No incluye batería ni cargador.





APIII
SYSTEM

Disponible a partir de Junio

NUEVO
HSA 26

Peso 0,7 kg

Cortacercos manual a batería para el corte de contornos, decoración de jardines y corte de césped. Cuchilla de césped: 12 cm / cuchilla de cerco: 20 cm.

Longitud de corte **12 o 20 cm**
Referencia **HA03 011 3520** **U\$D 150,20**

APIII



HSA 45

Peso 2,3 kg

Cortacercos a batería con gran potencia de corte. Ideal para el corte de ramas finas, protector de cuchillas, guía atornillada y batería con indicador de carga. Viene con batería incorporada y cargador LK 45.

Longitud de corte **50 cm**
Referencia **4511 011 3509** **U\$D 127**



AKIII
SYSTEM

HSA 56

Peso 2,9 kg^①



Cortacercos a batería de gran eficiencia, peso reducido y un número constante de ciclos por minuto, incluso en las aplicaciones más exigentes. 30 mm de distancia entre dientes, geometría de cuchillas en forma de gota que protegen contra cortes accidentales, cuchillas de un filo, protector de punta atornillado.

Longitud de corte **45 cm**
Referencia **4521 011 3519** **U\$D 353,19**



APIII
SYSTEM

HSA 66

Peso 3,1 kg^①



Eficiente cortacercos a batería, de peso reducido y un número constante de ciclos por minuto, incluso en las aplicaciones más exigentes. 30 mm de distancia entre dientes, cuchillas de un filo, protección anticorte integrada, protector de punta atornillado.

Longitud de corte **50 cm**
Referencia **4851 011 3520** **U\$D 354,34**



APIII
SYSTEM

HSA 86

Peso 3,3 kg^①



Cortacercos a batería con mayor rendimiento de corte y eficiencia en combinación con un reducido peso y un número constante de ciclos por minuto con carga incluso en las aplicaciones de poda. 33 mm de distancia entre dientes, cuchillas de doble filo en dos longitudes, protección anticorte y protección de guiado atornillados.

Longitud de corte **62 cm**
Referencia **4851 011 3521** **U\$D 381,28**

**BGA 45**

Peso 2 kg

Soplador a batería de muy fácil y cómodo manejo, ideal para la limpieza de superficies pequeñas. Boquilla redonda. Viene con batería incorporada y cargador LK 45.

Referencia **4513 011 5909** **U\$D 127,00**

**BGA 86**Peso 2,8 kg^①

Soplador a batería de gran capacidad de soplado. Cómodo de operar y perfectamente balanceado. Tubo de soplado de largo ajuste y boquilla redonda. Variación continua del régimen de revoluciones.

Referencia **BA02 011 5903** **U\$D 325,96**



Tenga en cuenta que no todos los productos están equipados con las características aquí descritas. En esta página sólo se describen los aspectos más importantes.

① Peso sin batería.

**NUEVO**
BGA 57Peso 2,3 kg^①

Soplador a batería, fácil y cómodo de manejar. Boquilla redonda, empuñadura de goma de dos componentes y operación de aceleración constante.

Referencia **4523 011 5979** **U\$D 351,19**



1

2

3

4

5

6

7

8

9

10

11

12

13

14

15



RMA 370

Peso 13 kg

Cortacésped a batería ligero y maniobrable para superficies de césped medianas. La regulación centralizada de altura de corte, la regulación automática del régimen de revoluciones, así como la cuchilla con optimización del flujo, aseguran una mayor autonomía. Recogedor de hierba abatible de 40 litros con indicación de nivel y ancho de corte 37 cm.

RMA 370 sin batería ni cargador.

Referencia

6320 011 1453

USD 525,93



RMA 460

Peso 25 kg

Cortacésped a batería resistente con regulación centralizada de altura de corte y función 4 en 1: Corte, abonado, recogida, descarga lateral. La regulación automática del régimen de revoluciones y la cuchilla de accionamiento directo aseguran una mayor autonomía. Resistente carcasa de chapa de acero, manillar con ajuste de altura y empuñadura blanda, recogedor de hierba textil de 60 litros y anchura de corte 46 cm.

RMA 460 sin batería ni cargador.

Área de corte **325 mt²**

Referencia

6368 011 1402

USD 509,93



RMA 510

Peso 28 kg

Cortacésped a batería resistente con mayor anchura de corte y función 4 en 1: Corte, abonado, recogida, descarga lateral. Regulación centralizada de altura de corte. La regulación automática del régimen de revoluciones y la cuchilla de accionamiento directo aseguran una mayor autonomía. Resistente carcasa de chapa de acero, manillar con ajuste de altura y empuñadura blanda, recogedor de hierba textil de 70 litros y anchura de corte 51 cm.

RMA 510 sin batería ni cargador.

Área de corte **490 mt²**

Referencia

6372 011 1402

USD 535,09



Tenga en cuenta que no todos los productos están equipados con las características aquí descritas. En esta página sólo se describen los aspectos más importantes.



CARGADOR LK 45

Aplica para todas las máquinas a batería de la línea Inicial. Se conecta fácilmente como en un teléfono celular y comienza la carga una vez conectado a la red. Desconexión automática cuando la batería está totalmente cargada.

Referencia
4511 400 5609 U\$D 27,15



CARGADOR ESTÁNDAR AL 101

110 V. Con indicador de carga (LED) y velcro para fijar el cable enrollado.

Para baterías **AK 10 - 20 - 30**.
Referencia
4850 430 2530 U\$D 69,56



CARGADOR ESTÁNDAR AL 300

110 V. Diseñado para recargar de forma rápida y segura las baterías. Dispositivo en la base de la carcasa para sujeción a la pared, con indicador de carga (LED) y refrigeración activa de la batería.

Para baterías **AP 160 - AP 200 - AP 300**.
Referencia
4850 430 5510 U\$D 93,17



BATERÍAS

Batería compacta de Ion-Litio para la gama COMPACT con indicador de carga (LED), es compacto, ligero y potente. Compatible con los cargadores STIHL AL 100 - 101 - 300.

AK 20

Energía de la batería 144 Wh, 1,2 Kg.
Referencia
4520 400 6503 U\$D 119,55

AK 30

Energía de la batería 180 Wh, 1,3 Kg.
Referencia
4520 400 6512 U\$D 145,86



BATERÍAS

Batería de Ion-Litio para la gama PRO con indicador de carga (LED). Compatible con los cargadores AL 100, AL 101 y AL 300.

AP 200

Energía de la batería 151 Wh, 1,2 Kg.
Referencia
4850 400 6560 U\$D 152,44

AP 300

Energía de la batería 227 Wh, 1,7 Kg.
Referencia
4850 400 6570 U\$D 204,18



TAPA PARA COMPARTIMIENTO DE BATERÍAS

Para proteger del polvo y la suciedad el compartimento de la batería de los equipos a batería STIHL, durante periodos largos de almacenamiento.

Referencia
4850 602 0900 U\$D 4,29



	AK 10		AK 20		AK 30		AP 200		AP 300		AS 2	
	Autonomía batería interna (min.)	Autonomía de la batería (min.)	Autonomía de la batería (min.)	Autonomía de la batería (min.)	Autonomía de la batería (min.)	Autonomía de la batería (min.)	Autonomía de la batería (min.)	Autonomía de la batería (min.)	Autonomía de la batería (min.)	Autonomía de la batería (min.)	Autonomía de la batería (min.)	Autonomía de la batería (min.)
	Tiempo de carga AL 100 / AL 101	Tiempo de carga AL 300 / AL 500	Tiempo de carga AL 100 / AL 101	Tiempo de carga AL 300 / AL 500	Tiempo de carga (min.) AL 100	Tiempo de carga (min.) AL 500	Tiempo de carga (min.) AL 100	Tiempo de carga (min.) AL 300	Tiempo de carga (min.) AL 500	Tiempo de carga (min.) AL 100	Tiempo de carga (min.) AL 300	Tiempo de carga (min.) AL 500
MSA 120 C-B	15		25		55							
MSA 160 C-B							35		50			
FSA 45	20/12											
FSA 57	20		50		60							
FSA 86 R							35/ 60 ^③		45			
HSA 26												80/ 120 ^②
HSA 45	40											
HSA 56	30		60		120							
HSA 66		55 / 80*										
		20 / 30*										
			105 / 150*									
			20 / 30*									
						160 / 205*						
							35 / 60*					
								120				
									125 / 165*			
									30 / 55*			
										25 / 35*		
											180	
												190 / 250*
												45 / 75*
												25 / 35*
												55 / 70*
HSA 86								144				
BGA 45	10											
BGA 57	7		15		30							
BGA 86								16				
RMA 370								250 mts ²				
RMA 235												
RMA 460												
RMA 510												
GTA 26												80 ^②

BATERÍA RECOMENDADA

Las autonomías indicadas son valores de referencia y pueden variar en función de la aplicación y del material cortado. *Batería al 80% / Batería al 100%

UN VIEJO AMOR QUE DÍA A DÍA SE RENUEVA

Las motosierras a explosión STIHL son las más vendidas en el mundo porque día tras día demuestran de lo que son capaces. No importa si trabaja con ellas en el bosque, en parques, jardines públicos o en el jardín de su casa, pues STIHL le ofrece distintas cadenas en función de su aplicación.

Todas ellas reúnen la acreditada calidad STIHL, una sofisticada tecnología con cómodos detalles técnicos que hacen más fácil su trabajo y le permiten disfrutar su motosierra STIHL durante mucho tiempo para realizar la mejor tarea.

MOTOSIERRAS A EXPLOSIÓN PARA CORTAR
LEÑA Y PARA EL CUIDADO DE JARDINES **22**

MOTOSIERRAS A EXPLOSIÓN PARA
TRABAJOS AGRÍCOLAS Y DE JARDINERÍA **23**

MOTOSIERRAS A EXPLOSIÓN
PARA TRABAJOS FORESTALES **24**

MOTOSIERRAS PARA PODA DE ALTURA
Y ACCESORIOS **26**

MOTOSIERRAS ELÉCTRICAS **28**

MOTOSIERRAS A BATERÍA **29**

ACCESORIOS DE MOTOSIERRAS **31**



1 MOTOR STIHL 2-MIX

El motor de dos tiempos STIHL con tecnología 2-MIX consigue un alto rendimiento y una enorme fuerza de arrastre. Hasta un 20% menos de consumo de combustible y hasta un 70% de reducción de las emisiones, en comparación con los motores de dos tiempos STIHL de la misma potencia pero sin tecnología 2-MIX.

2 FRENO DE CADENA STIHL QUICKSTOP CON PROTECTOR DE MANO DELANTERO

Al activar el protector de mano delantero se acciona manualmente el freno de cadena y la cadena queda bloqueada. En caso de producirse un rebote suficientemente intenso, el freno de cadena se acciona por sí solo. La cadena se detiene en menos de un segundo.

3 EMPUÑADURAS ERGONÓMICAS

Permiten manejar cómodamente las sierras en cualquier posición de trabajo.

4 VÁLVULA DE DESCOMPRESIÓN

Reduce la potencia de arranque necesaria, por lo que resulta más fácil arrancar la motosierra.

5 STIHL ELASTOSTART

Esta empuñadura especial con elemento amortiguador, permite un arranque suave y sin tirones, facilitando considerablemente el proceso de arranque.

6 ENCENDIDO POR MICROPROCESADOR

La mejor sincronización del punto de encendido en cada régimen de revoluciones. Consigue una larga duración de la chispa, una combustión óptima y un arranque limpio.

7 SISTEMA DE FILTRO DE AIRE DE LARGA DURACIÓN CON SEPARACIÓN PREVIA

En comparación con los sistemas de filtro de aire convencionales, se alarga considerablemente la vida útil del filtro y los intervalos de servicio.

8 COMPENSADOR

Proporciona una mezcla constante de combustible y aire, incluso cuando el filtro de aire se va ensuciando.

9 FILTRO HD2

Este filtro de aire atrapa incluso el polvo más fino, lo cual prolonga considerablemente la vida útil del motor. Elaborado con un material especial que permite limpiar el filtro lavándolo.

10 SISTEMA DE SEGURIDAD STIHL

Puntos de amortiguación exactamente calculados que reducen la transmisión de las vibraciones del motor y del equipo de corte a las empuñaduras. Además, el ruido de la motosierra se reduce notablemente. El usuario ahorra en esfuerzo físico y puede trabajar durante más tiempo.



11 FRENO DE CADENA QUICKSTOP SUPER

Sistema de frenado adicional para una mayor seguridad, exclusivo de STIHL. La cadena se detiene de inmediato no sólo cuando se produce un rebote suficientemente intenso o al activar el protector de mano delantero (2), sino también al soltar la empuñadura trasera. La cadena interrumpe su recorrido de forma efectiva en una fracción de segundo, protegiendo así al usuario.

12 MANDO UNIFICADO

Todas las funciones importantes como arranque, marcha y parada se controlan cómodamente con una sola mano.

13 STIHL M-TRONIC (M)



Este sistema de gestión del motor es totalmente electrónico, regula automáticamente el punto de encendido y la dosificación de combustible, a la vez que garantiza el mejor rendimiento del motor, unas revoluciones constantes y una excelente aceleración. Cada vez que la máquina arranca de nuevo, el motor lo hace en las mismas condiciones y dispone inmediatamente de toda la potencia. Como el M-Tronic detecta electrónicamente si se trata de un arranque en frío o en caliente, tan solo hay una posición de arranque en el interruptor.

La cantidad exacta de combustible entra al motor y el usuario puede acelerar al máximo, incluso en un arranque en frío. Al apagar la máquina el interruptor de arranque regresa automáticamente a la posición (I) gracias a la función del botón de STOP (incluida en la mayoría de modelos con M-Tronic). De este modo es muy fácil volver a arrancar la máquina tras una interrupción breve en la actividad.

**14 PROTECTOR DE MANO POSTERIOR**

Protege la mano posterior del usuario de posibles golpes procedentes de las ramas o la cadena en caso de romperse.

15 DEPÓSITO DE COMBUSTIBLE TRANSPARENTE

El usuario puede controlar de forma fácil y rápida el nivel de combustible sin tener que abrir el depósito.

16 CIERRE SIN HERRAMIENTAS DEL DEPÓSITO

Cierre especial para abrir y cerrar la tapa del depósito sin herramientas.

17 STIHL ERGOSTART (E)

Arranque cómodo y sin tirones, mediante un resorte situado entre el cigüeñal y la cuerda de arranque, que permite encender la máquina de forma fácil y con un mínimo esfuerzo.

18 TENSADO RÁPIDO DE CADENA STIHL (B)

El tensado rápido STIHL permite ajustar fácilmente la cadena sin herramientas y sin tocar los dientes afilados. Sólo es necesario aflojar la tapa del piñón de la cadena y girar la rueda de regulación hasta alcanzar la tensión óptima.

19 INDICADOR DE TALA

La marca sobre la carcasa indica la dirección de caída del árbol al talarlo.

20 BOMBA DE ACEITE DE CAUDAL REGULABLE

Permite dosificar exactamente el caudal de aceite en función de las necesidades.

21 TENSADO LATERAL DE CADENA

La manera más fácil de tensar la cadena sin tocar los dientes afilados.



Tenga en cuenta que no todos los productos están equipados con las características aquí descritas. En esta página sólo se describen los aspectos más importantes.

MOTOSIERRAS A EXPLOSIÓN PARA CORTAR LEÑA Y PARA EL CUIDADO DE JARDINES

- Para usuarios particulares y semi-profesionales.
- Adecuadas para cortar leña.
- Para el cuidado de jardines.
- Para talar árboles pequeños.
- Para la construcción con madera.



MS 170

30,1 cm³, 1,3 kW / 1,8 CV, 3,9 Kg^①



Motosierra ligera con la reconocida tecnología STIHL. Equipamiento resistente y sistema antivibración STIHL. Ideal para cortar leña, la construcción y talar árboles pequeños.

Longitud de corte **35 cm R**
Referencia **1130 200 0403** **U\$D 179,69**



MS 180

31,8 cm³, 1,5 kW / 2,0 CV, 3,9 Kg^①



Motosierra ligera con la reconocida tecnología STIHL. Equipamiento resistente y sistema antivibración STIHL. Ideal para cortar leña, la construcción y talar árboles pequeños.

Longitud de corte **40 cm R**
Referencia **1130 200 0441** **U\$D 217,10**



MS 180 C-BE

31,8 cm³, 1,5 kW / 2,0 CV, 4,2 Kg^①



Motosierra ligera con la reconocida tecnología STIHL. Tensado rápido de cadena y arranque cómodo. Ideal para cortar leña y talar árboles pequeños.

Longitud de corte **40 cm R**
Referencia **1130 200 0452** **U\$D 265,33**

① Peso sin combustible, espada ni cadena.

MOTOSIERRAS A EXPLOSIÓN PARA TRABAJOS AGRÍCOLAS Y DE JARDINERÍA

- Para agricultores, jardineros y otros profesionales.
- Para cortar leña, mantenimiento de paisajes y el mecanizado de madera de construcción.



MS 210

35,2 cm³, 1,6 kW / 2,2 CV, 4,4 Kg^①



Adecuada para cortar leña. Sistema antivibración STIHL y cierre del depósito sin herramientas.

Longitud de corte **40 cm R**
Referencia **1123 200 0783 U\$D 299,40**



MS 250

45,4 cm³, 2,3 kW / 3,1 CV, 4,6Kg^①



Motosierra potente y resistente con muy buena relación peso/potencia, sistema antivibración STIHL, cierre sin herramientas del depósito. Ideal para cortar leña y para construir con madera. Adecuada para talar árboles pequeños.

Longitud de corte **45 cm R**
Referencia **1123 200 0855 U\$D 384,43**



MS 251

45,6 cm³, 2,2 kW / 3,0 CV, 4,8 kg^①



Buena para el corte de leña en el bosque. Tensado lateral de cadena, equipo de corte de .325" robusto, duradero y de bajo consumo.

Longitud de corte **45 cm R**
Referencia **1143 200 0611 U\$D 503,85**



MS 291

55,5 cm³, 2,8 kW / 3,8 CV, 5,6 kg^①



Muy buena para el corte de leña. Motor 2-MIX de bajo consumo, sistema de filtro de aire de larga duración que garantiza una larga vida útil del filtro, cierre sin herramientas del depósito para llenarlo de forma fácil y segura, cadena RM3 de 3/8" para un buen rendimiento de corte.

Longitud de corte **50 cm D**
Referencia **1141 200 0425 U\$D 640,10**

Longitud de corte **50 cm R**
Referencia **1141 200 0426 U\$D 640,10**



MS 310

59,0 cm³, 3,2 kW / 4,4 CV 5,9 Kg^①



Adecuada para la tala de arboledas medianas. Sistema antivibración STIHL, tensado lateral de la cadena y cierre del depósito sin herramientas.

Longitud de corte **50 cm R**
Referencia **1127 200 0390 U\$D 507,00**

① Peso sin combustible, espada ni cadena.

MOTOSIERRAS A EXPLOSIÓN PARA TRABAJOS FORESTALES

- Fuertes, resistentes y con muy buena respuesta.
- Preparadas para enfrentar cualquier reto profesional
- Potencia elevada, peso reducido y confort para el trabajo.
- Para todos los trabajos forestales como tala de árboles, poda o troceado.



MS 260

50,2 cm³, 2,6 kW / 3,5 CV, 4,8 Kg^①



Adecuada para trabajos de aclarado y para la tala de árboles pequeños y medianos. Sistema antivibración STIHL, tensado lateral de la cadena, válvula de descompresión, STIHL ElastoStart y cierre sin herramientas del depósito.

Longitud de espada	40 cm R	
Referencia	1121 200 0417	U\$D 626,62

Longitud de espada	45 cm R	
Referencia	1121 200 0416	U\$D 626,62



MS 361

59,0 cm³, 3,4 kW / 4,6 CV, 5,6 Kg^①



Diseño de aceleración alto y dinámico, motor con excelente relación peso/potencia. Sistema antivibración STIHL, tensado lateral de la cadena, válvula de descompresión, STIHL ElastoStart, compensador y cierre del depósito sin herramientas.

Longitud de espada	40 cm D	
Referencia	1135 200 0516	U\$D 705,48

Longitud de espada	45 cm R	
Referencia	1135 200 0514	U\$D 705,48

Longitud de espada	50 cm D	
Referencia	1135 200 0513	U\$D 705,48



MS 382

72,2 cm³, 3,9 kW / 5,3 CV, 6,2 kg^①



Motosierra fiable y resistente con alto rendimiento del motor. Tensado lateral de la cadena, válvula de descompresión y cierre sin herramientas del depósito.

Longitud de espada	50 cm D	
Referencia	1119 200 0278	U\$D 751,90

Longitud de espada	63 cm D	
Referencia	1119 200 0277	U\$D 751,90



CONSEJO PROFESIONAL STIHL

Si no va a utilizar su motosierra STIHL durante un tiempo, proceda del siguiente modo: vacíe el combustible del depósito en un recipiente adecuado, a continuación, ponga en funcionamiento la motosierra hasta que se apague por sí sola y se agote todo el combustible del sistema. Retire la cadena y la espada y limpie el equipo de corte para evitar su resinificación. Impregne la cadena de aceite, guarde la máquina en un lugar seco y protéjala de la radiación solar directa. Además, protéjala del polvo, preferiblemente dentro de una bolsa. Guarde la motosierra fuera del alcance de personas no autorizadas (niños, por ejemplo).

① Peso sin combustible, espada ni cadena.



MS 462

72,2 cm³, 4,4 kW / 5,9 CV, 6,2 kg^①



Motosierra de alto rendimiento, fácil de manejar, para tala y poda de árboles de mediana y alta densidad. Moderna tecnología 2-MIX. Con tuercas de tapa espada imperdible, válvula de descompresión y compensador.

Longitud de espada **50 cm D**
Referencia **1142 200 0109 U\$D 1.000,35**

Longitud de espada **63 cm R**
Referencia **1142 200 0111 U\$D 1.000,57**

Longitud de espada **75 cm D**
Referencia **1142 200 0167 U\$D 1.000,57**



MS 780

121,6 cm³, 5,6 kW / 7,6 CV, 9,8 kg^①



Motosierra de alta potencia para los trabajos forestales más exigentes. Válvula de descompresión para un arranque sin esfuerzo, filtro HD2 para una larga vida útil del filtro, cierre sin herramientas del depósito para llenarlo de modo fácil y seguro.

Longitud de espada **63 cm D**
Referencia **1124 200 0153 U\$D 1.634,74**

Longitud de espada **75 cm D**
Referencia **1124 200 0151^② U\$D 1.634,75**

Longitud de espada **90 cm D**
Referencia **1124 200 0154^② U\$D 1.648,20**

Longitud de espada **120 cm D**
Referencia **1124 200 0152^② U\$D 1.778,22**

Longitud de espada **150 cm R**
Referencia **1124 200 0155^② U\$D 1.936,58**



MS 661

91,1 cm³, 5,4 kW / 7,3 CV, 7,4 kg^①



Motosierra de alto rendimiento con la más moderna tecnología 2-MIX. Buena relación peso-potencia y sistema antivibración STIHL con un 50% menos de vibraciones que su predecesor. Con sistema de filtro de aire de alta duración, captor de cadena de rodillo, tuercas de tapa espada imperdible, válvula de descompresión, STIHL ElastoStart y compensador. Una gran opción para los trabajos forestales más exigentes.

Longitud de espada **63 cm D**
Referencia **1144 200 0449 U\$D 1.102,14**

Longitud de espada **75 cm D**
Referencia **1144 200 0450 U\$D 1.102,14**

Longitud de espada **90 cm R ES**
Referencia **1144 200 0451 U\$D 1.102,14**



① Peso sin combustible, espada ni cadena. ② Necesita bomba de aceite de alto caudal.

MOTOSIERRAS PARA PODA DE ALTURA Y ACCESORIOS

- Motosierras ligeras.
- Para el corte de ramas y reducción de copas.
- Se manejan con gran precisión.
- Excelente ergonomía.




HT 56 C-E

27,2 cm³, 0,8 kW / 1,1 CV, 6,4 kg



Cómoda podadora básica para la poda de frutales y el cuidado de la finca. Motor 2-MIX de bajo consumo, caja reductora ligera y compacta con tuerca imperdible en la tapa del piñón de la cadena, STIHL ErgoStart para un arranque fácil y sin esfuerzo, tubo divisible para un gran alcance, ideal para transportar.

Longitud total **280 cm**
Referencia **4139 200 0007**
USD 387,20



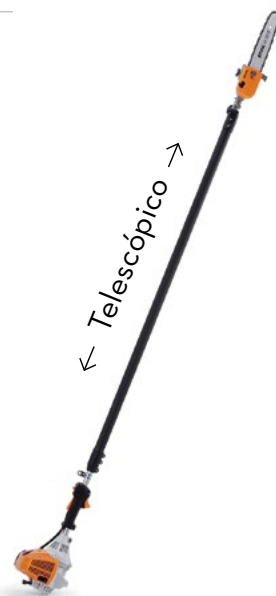
HT 101

31,4 cm³, 1,0 kW / 1,4 CV, 7,3 kg



Equipo profesional para la poda de frutales u otros árboles. Gran capacidad de corte gracias a la cadena 3/8" P, espada de 30 cm de largo, motor 4-MIX, sistema antivibración STIHL y descompresión automática.

Longitud total **270 - 390 cm**
Referencia **4182 200 0190**
USD 957,85



SUJECIÓN PARA TUBO TELESCÓPICO



Para una ergonomía de trabajo máxima en combinación con el arnés simple o el sistema de mochila RTS. Apertura fácil y desenganchado rápido de la máquina. Incluido en el volumen de suministro de HT 103. Apropriada para HT 101.

Referencia **0000 790 8600** **U\$D 12,91**

TRANSMISIÓN ANGULAR



Para HT 103

Referencia **4182 640 0200** **U\$D 158,22**



MS 194 T

31,8 cm³, 1,4 kW / 1,9 CV, 3,3 Kg



Tensado lateral de cadena para efectuar el tensado de modo fácil y seguro, espada ligera que contribuye considerablemente a reducir el peso del equipo, cierre del depósito sin herramientas para llenarlo de modo fácil y seguro. Corte mejorado y rendimiento debido al nuevo motor 2-MIX.

Longitud de corte **35 cm R**
Referencia **1137 200 0331** **U\$D 382,37**

Longitud de corte **40 cm R**
Referencia **1137 200 0386** **U\$D 382,37**



MS 201 TC-M

35,2 cm³, 1,8 kW / 2,4 CV, 3,7 kg



La motosierra de poda más potente de STIHL M-Tronic de serie para una potencia óptima del motor desde el momento de arrancar, motor 2-MIX de bajo consumo, tuerca imperdible en la tapa del piñón de la cadena, espada ligera que contribuye a reducir el peso del equipo.

Longitud de corte **35 cm R**
Referencia **1145 200 0269** **U\$D 734,61**

Longitud de corte **40 cm R**
Referencia **1145 200 0317** **U\$D 734,61**



Tenga en cuenta que no todos los productos están equipados con las características aquí descritas. En esta página sólo se describen los aspectos más importantes.



1
2
3
4
5
6
7
8
9
10
11
12
13
14
15

MOTOSIERRAS ELÉCTRICAS

- Para profesionales, agricultores y usuarios particulares.
- Prácticos detalles técnicos.
- De fácil arranque.
- Potentes motores eléctricos con elevado rendimiento de corte.



MSE 141 C

220 V, 1,4 kW, 4,1 kg



Potente motosierra eléctrica, con gran rendimiento de corte y ergonómica para un trabajo con menos esfuerzo. Tensado lateral de cadena, freno de cadena QuickStop, cable anti-enredo, cierre del depósito sin herramientas para llenarlo con aceite adhesivo de cadena de modo fácil y seguro. Protección de sobrecarga.

Longitud de espada **35 cm**
 Referencia **1208 200 0325** **U\$D 162,24**



MSE 170 C

220 V, 1,7 kW, a partir de 4,3 kg



Motosierra eléctrica ligera y cómoda para cortar leña. Muy ergonómica para trabajar sin esfuerzo, freno de cadena QuickStop Super, empuñadura blanda para un buen agarre y para trabajar con comodidad, cierre sin herramientas del depósito para llenarlo de forma fácil y segura con aceite adhesivo de cadena, protección de sobrecarga.

Longitud de espada **35 cm**
 Referencia **1209 200 0064** **U\$D 344,84**

MOTOSIERRAS A BATERÍA

- Para usuarios particulares y paisajistas profesionales.
- Para cortar leña y el cuidado de jardines.
- Ideal para el uso en zonas sensibles al ruido en espacios cerrados.



MSA 120 C-B

Peso 2,7 kg^①



Una motosierra ligera para el mantenimiento de jardines, alrededores del hogar y corte de leña. Con tensor rápido de cadena STIHL y freno de cadena QuickStop Super. Cadena 1/4" PM3 para un corte fino y buen rendimiento de corte. Silenciosa, no necesita protección para los oídos.

Longitud de corte **30 cm**
Referencia **1254 011 5889** **U\$D 449,54**



MSA 160 C-B

Peso 3,1 kg^①



Potente motosierra a batería para uso en zonas sensibles al ruido. No se necesita llevar protección auditiva. Tensado rápido de cadena STIHL, freno de cadena QuickStop Super, cierre de depósito sin herramientas, equipo de corte de alto rendimiento optimizado para motosierras a batería.

MSA 160 C-B con espada y cadena.

Longitud de corte **30 cm**
Referencia **1250 200 0115** **U\$D 390,89**

① Peso sin batería, con espada y cadena.



ACCESORIOS DE MOTOSIERRAS

- Para hacer más fácil el trabajo.
- Protectores de cadena adecuados para diversas longitudes de espada.
- Herramientas y caballetes.



LLAVE COMBINADA



Para tensar la cadena y para cambiar la cadena, la espada y la bujía.

Ancho de boca 19^②

Referencia **1119 890 3405** **U\$D 4,35**

Ancho de boca 19 - 13^③

Referencia **1129 890 3401** **U\$D 4,89**

Ancho de boca 19 - 16^④

Referencia **0000 890 3400** **U\$D 5,09**

Ancho de boca 16 y 13

Referencia **0000 890 3402** **U\$D 5,72**

PROTECTORES DE CADENA



Precio

Conexión de espada: 3005 Mini

Conexión de espada: 3005

Conexión de espada: 3003

Conexión de espada: 3002

Conexión de espada: 3006

LONGITUD DEL PROTECTOR DE CADENA

Longitud	Precio	Conexión de espada: 3005 Mini	Conexión de espada: 3005	Conexión de espada: 3003	Conexión de espada: 3002	Conexión de espada: 3006
hasta 25 cm	1,93	0000 792 9170				
hasta 35 cm	2,21	0000 792 9171	0000 792 9172			
hasta 37 cm	1,68			0000 792 9174		
hasta 45 cm	1,83		0000 792 9173	0000 792 9175		0000 792 9175
hasta 55 cm	2,01			0000 792 9176		
hasta 63 cm	5,70			0000 792 9177	0000 792 9177	
hasta 75 cm	6,10			0000 792 9178	0000 792 9178	
hasta 90 cm	6,96			0000 792 9179	0000 792 9179	

② A partir de MS 261 y superiores. ③ Para MS 291. ④ Para MS 170, MS 180, MS 193, MS 251.

	Referencia	Precio	Long. de espada (cm)	Cilindrada (cm ³)	Potencia (kW / CV)	Peso (kg) [Ⓢ]	Relación peso/potencia (kg / CV)	Nivel de intensidad sonora (dB(A)) [Ⓢ]	Nivel de potencia sonora (dB(A)) [Ⓢ]	Valor de vibración izquierda/derecha (m/s ²) [Ⓢ]
MOTOSIERRAS A EXPLOSIÓN PARA CORTAR LEÑA Y PARA EL CUIDADO DE JARDINES										
MS 170	1130 200 0403	179,69	35	30,1	1,3/1,8	3,9	2,1	98	109	4,2/5,8
MS 180	1130 200 0441	217,10	40	31,8	1,5/2	3,9	2	98	110	6,6/7,8
MS 180 C-BE	1130 200 0452	265,33	40	31,8	1,5/2	4,2	2,1	98	110	7,6/7,4
MOTOSIERRAS A EXPLOSIÓN PARA TRABAJOS AGRÍCOLAS Y DE JARDINERÍA										
MS 210	1123 200 0783	299,40	40	35,2	1,6/2,2	4,4	2	99	110	6,0/7,2
MS 250	1123 200 0855	384,43	45	45,4	2,3/3,1	4,6	1,5	99	113	6,9/8,9
MS 251	1143 200 0611	503,85	45	45,6	2,2/3	4,8	1,6	103	114	3,9/3,9
MS 291	1141 200 0425 1141 200 0426	640,10	50 50	55,5	2,8/3,8	5,6	1,47	103	115	4,5/4,5
MS 310	1127 200 0390	507,00	50	59	3,2/4,4	5,9	1,34	102	117	4,3/4,7
MOTOSIERRAS A EXPLOSIÓN PARA TRABAJOS FORESTALES										
MS 260	1121 200 0417 1121 200 0416	626,62	40 45	50,2	2,6/3,5	4,8	1,4	99	113	3,6/4,1
MS 361	1135 200 0516 1135 200 0515 1135 200 0514 1135 200 0513 1135 200 0512 1135 200 0517	705,48	40 40 45 50 50 50	59,0	3,4/4,6	5,6	1,2	103	115	3,6/3,6
MS 382	1119 200 0276 1119 200 0278 1119 200 0275 1119 200 0277	751,90	50 50 50 63	72,2	3,9/5,3	6,2	1,17	106	118	5,4/5,4
MS 462	1142 200 0109 1142 200 0111 1142 200 0167	1.000,57	50 63 75	72,2	4,4/6,0	6	1,0	108	119	4,8/3,6
MS 661	1144 200 0449 1122 200 0450 1122 200 0451	1.102,14	63 75 90	91,1	5,4/7,4	7,4 [Ⓢ]	1,0	105	118	6,9/5,6
MOTOSIERRAS A EXPLOSIÓN PARA TRABAJOS FORESTALES										
MS 780	1124 200 0153 1124 200 0151 1124 200 0154 1124 200 0152 1124 200 0155	1.634,74 1.634,75 1.648,20 1.778,22 1.935,58	63 75 90 120 150	121,6	5,6/7,6	9,8 [Ⓢ]	1,3	103	116	8,9/8,9

● De serie. ○ Accesorio (opcional). B = Tensado rápido de cadena. E = ErgoStart. M = M-Tronic. Ⓢ EMATIC.

Motor STIHL (2-MIX / 4-MIX*)	Paso de la cadena	Tipo de cadena STIHL Oilomatic	Tipo de espada	Bomba de aceite de caudal regulable / EMATIC®	Tensado lateral de cadena	Tensado rápido de cadena STIHL (B)	Bomba manual de combustible	Válvula de descompresión	STIHL ElastoStart	STIHL ErgoStart (E)	Sistema de filtro de aire de larga duración	Filtro HD2	Cierre sin herramientas del depósito
-	3/8" P	PM3®	ROLL	-	○	○	-	-	○	○	-	-	-
-	3/8" P	PM3®	ROLL	-	●	○	-	-	○	○	-	-	-
-	3/8" P	PM3®	ROLL	-	-	●	-	-	-	●	-	-	-
-	3/8" P	PM3	ROLL	-	○	○	-	-	○	-	●	-	●
-	.325"	RS	ROLL	-	●	○	-	-	○	-	●	-	●
2-MIX	.325"	RS	ROLL	-	●	○	-	-	○	-	●	○	●
2-MIX	3/8"	RM	DURO ROLL	-	●	○	-	-	○	-	●	○	●
-	3/8"	RS	ROLL	●	●	-	-	-	○	-	●	-	●
-	.325"	RM	ROLL	●	●	-	-	●	●	-	●	-	●
-	3/8"	RS RS RM RS RM RS	DURO ROLL ROLL DURO DURO ROLL	●	●	-	-	●	●	-	●	-	●
-	3/8"	RS RM RS RS	DURO	● ^②	●	-	-	●	●	-	●	-	●
2-MIX	3/8"	RS	DURO DURO ROLL	● ^②	●	-	-	●	●	-	●	●	●
2-MIX	3/8"	RM RM RS	DURO DURO DURO	● ^②	●	-	-	●	●	-	●	●	●
-	.404"	RS	DURO DURO DURO DURO ROLL	●	●	-	-	●	○	-	●	●	●

② Peso sin combustible, sin espada ni cadena. ③ Valor K según Directiva 2006/42/CE = 2,5 dB(A).

④ Valor K según Directiva 2006/42/CE = 2 m/s². ⑤ Equipo de corte estrecho.

	Referencia	Precio	Long. de espada (cm)	Cilindrada (cm ³)	Potencia (kW/CV)	Tensión nominal (V)	Consumo de potencia (kW)	Peso (kg)	Relación peso/potencia (kg/CV)	Nivel de intensidad sonora (dB(A)) [Ⓜ]	Nivel de potencia sonora (dB(A)) [Ⓜ]	
MOTOSIERRAS DE PODA												
MS 194 T	1137 200 0331 1137 200 0386	382,37	35 40	31,8	1,4/1,9	-	-	3,3 [Ⓜ]	1,73	100	112	
MS 201 TC-M	1145 200 0269 1145 200 0317	734,61	35 40	35,2	1,8/2,4	-	-	3,7 [Ⓜ]	1,54	98	113	
MOTOSIERRAS A BATERÍA												
MSA 120 C-B con cargador y batería	1254 011 5889	449,54	30	-	-	36	-	2,1 [Ⓜ]	-	83	94	
MSA 160 C-B	1250 200 0115	390,89	30	-	-	36	-	3,2 [Ⓜ]	-	84	95	

	Referencia	Precio	Long. de espada (cm) [Ⓜ]	Cilindrada (cm ³)	Potencia (kW / CV)	Tensión nominal (V)	Consumo de potencia (kW)	Peso (kg)	Nivel de intensidad sonora (dB(A)) [Ⓜ]	Nivel de potencia sonora (dB(A)) [Ⓜ]	Valor de vibración izquierda / derecha (m/s ²) [Ⓜ]
MOTOSIERRAS ELÉCTRICAS											
MSE 141 C	1208 200 0325	162,24	35	-	1,4 / 1,9	220/ 240	1,4	4,1 [Ⓜ]	90	101	3,3/4,2
MSE 170 C-B	1209 200 0064	344,84	35	-	-	220/ 240	1,7	4,3 [Ⓜ]	92	103	2,9/3,4
PODADORA DE ALTURA A EXPLOSIÓN											
HT 56 C-E	4139 200 0007	387,20	25	27,2	0,8/1,1	-	-	6,4 [Ⓜ]	91	106	5,2/4,9
HT 101	4182 200 0190	957,85	30	31,4	1,05/1,40	-	-	7,8 [Ⓜ]	89	106	3,6/4,3

● De serie. ○ Accesorio (opcional). B = Tensado rápido de cadena. E = ErgoStart. M = M-Tronic. T = Poda.

Ⓜ Valor K según Directiva 2006/42/CE = 2,0 dB(A).

Valor de vibración izquierda / derecha ^③ (m/s ²)	Motor STIHL (2-MIX / 4-MIX*)	Longitud de cable (m)	Paso de la cadena	Tipo de cadena STIHL Oilomatic ^④	Tipo de espada	Bomba de aceite de caudal regulable	Tensado lateral de cadena	Tensado rápido de cadena STIHL (B)	Bomba manual de combustible	Válvula de descompresión	STIHL ElastoStart	STIHL ErgoStart (E)	Sistema de filtro de aire de larga duración	Filtro HD2	Cierre sin herramientas del depósito	STIHL M-Tronic (M)	Protección de sobrecarga	Empuñadura blanda
3,6/3,6	2-MIX	-	3/8" P	PM3	ROLL	-	●	-	●	-	○	○	-	-	●	-	-	-
3,5/3,1	2-MIX M-Tronic	-	3/8" P	PM3	ROLL	●	●	-	●	-	●	○	-	-	●	●	-	-
3,4/3,2	-	-	1/4" P	PM3	ROLL	-	-	●	-	-	-	-	-	-	-	-	●	●
2,7/2,9	-	-	1/4" P	PM3	ROLL	-	-	●	-	-	-	-	-	-	●	-	●	●

Motor STIHL (2-MIX / 4-MIX*)

Longitud de cable (m)	Paso de la cadena	Tipo de cadena STIHL Oilomatic ^④	Longitud total con equipo de corte (cm)	Tipo de espada	Tensado lateral de cadena	Tensado rápido de cadena STIHL (B)	Sistema antivibración STIHL	STIHL ErgoStart (E)	Cierre de depósitos sin herramientas	Protección de sobrecarga	Empuñadura blanda	Descompresión automática
0,3	3/8" P	PMM3	-	ROLL	●	-	-	-	-	●	-	-
4,0	3/8" P	PM3	-	ROLL	-	●	-	-	●	●	●	-
2-MIX	1/4" P	PM3	280	ROLL	●	-	-	●	●	-	-	-
4-MIX*	3/8" P	PMM3	270-390	ROLL	●	-	●	-	●	-	-	●

③ Valor K según Directiva 2006/42/CE = 2 m/s². ⑤ Peso sin combustible, sin espada ni cadena.

④ Peso sin cable aceite adhesivo de cadena, espada ni cadena. ⑦ Peso sin batería, sin espada ni cadena. ⑧ Precio sin batería ni cargador.



UNA SOFISTICADA TÉCNICA PARA UN MANEJO SENCILLO

Nuestras motosierras utilizan toda su fuerza cuando su potencia se combina con herramientas de corte que se ajustan perfectamente a ellas, por esto invertimos tanta dedicación en su fabricación y desarrollo.

En Alemania, nuestros ingenieros desarrollan sofisticadas cadenas, para luego producirlas con la más alta precisión y calidad en nuestra fábrica en Suiza, donde unimos la mejor espada, la cadena adecuada y el piñón ideal, para crear máquinas con un excelente rendimiento.

CADENAS **39**

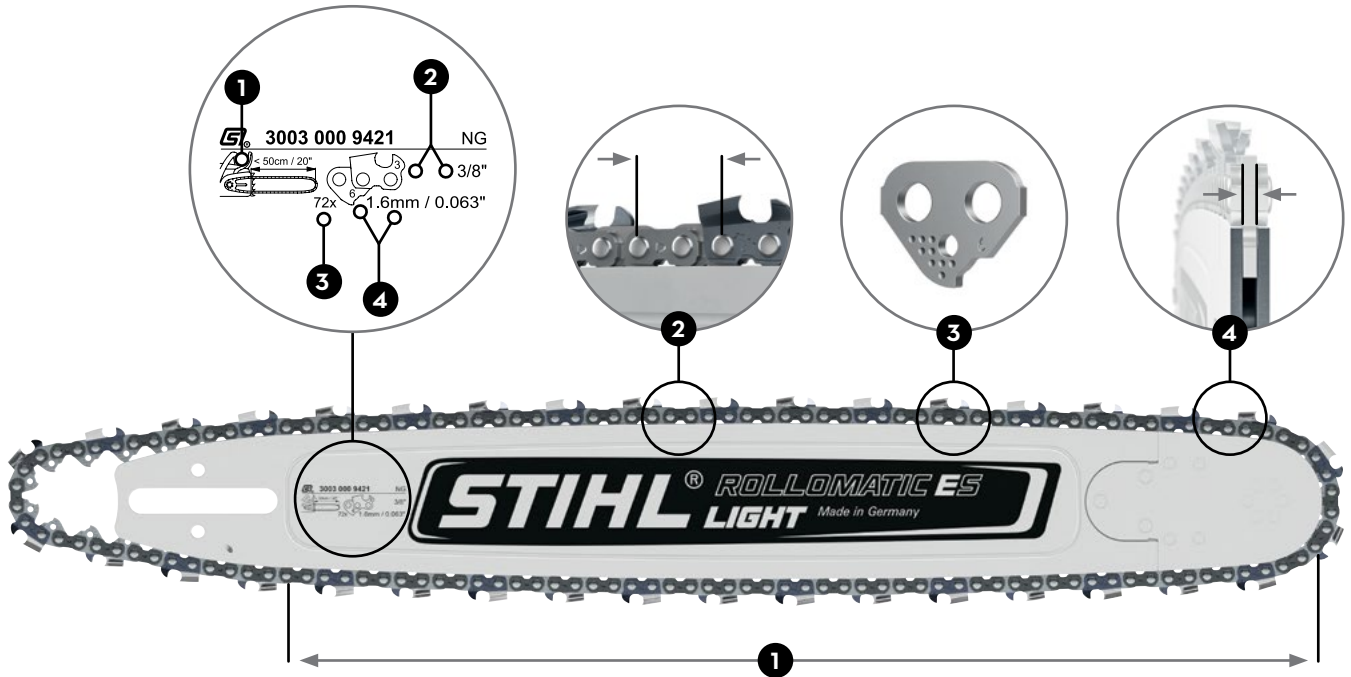
ESPADAS **41**

VISTA GENERAL DE ESPADAS Y CADENAS **44**

HERRAMIENTAS PARA EL MANTENIMIENTO
DEL EQUIPO DE CORTE

48





EL CAMINO HACIA LA CADENA ADECUADA

A la hora de encontrar la cadena correcta para su finalidad de uso, necesitará alguna información que permita que la motosierra, la espada y la cadena se adapten entre sí. El cuadro de servicio sobre la espada le presenta los cuatro valores siguientes:

1 Longitud de espada



En función de la finalidad de uso, se debe seleccionar la longitud de espada correcta.

2 Paso de cadena



El paso de la cadena especifica la distancia determinada entre los eslabones. El paso de la cadena, la barra y la motosierra deben estar alineados entre sí. La espada y el piñón deben ser compatibles.

3 Número de eslabones motrices



El número de eslabones motrices determina la longitud de la cadena. Se cuentan exclusivamente los eslabones motrices, y no los dientes de corte.

4 Ancho de ranura / Espesor de eslabón motriz



La cadena se guía en la espada con los eslabones motrices. El ancho de ranura de la espada y el espesor de los eslabones motrices tienen que coincidir.

Una vez que hayan determinado los cuatro valores mencionados, deberá elegir el tipo de cadena adecuado para su finalidad de uso. El tipo de cadena está determinado por la forma del diente de corte. Las formas de diente definen de manera determinante en qué medida se cumplen los diferentes requisitos.



MICRO

Cadenas de diente de semicincel fiables y cómodas, muy robustas y fáciles de manejar.



SUPER

Potentes cadenas de diente de cincel completo para lograr la máxima potencia de corte.



DURO

Cadenas con blindaje de metal duro para la aplicación en madera sucia.



Tenga en cuenta que no todos los productos están equipados con las características aquí descritas. En esta página sólo se describen los aspectos más importantes.

CADENAS

- «Precisión suiza» proveniente de la fábrica STIHL de Wil.
- Extraordinarios rendimientos de corte y seguridad de funcionamiento.
- Dientes de corte de acero especial cromados por electrolisis y remaches endurecidos.
- Óptimamente ajustadas a la espada y a la motosierra.



MICRO

Las cadenas **Micro** son especialmente fiables y cómodas en la aplicación. La cadena de dientes de semicincel ofrece una alta calidad de corte con pocas vibraciones y se puede afilar sin complicaciones. Por eso, también es una buena elección para los usuarios ocasionales y en la agricultura.



CADENA MICRO

Cadena baja en vibraciones, alta calidad de corte, robusta y traqueteo reducido.

	1/4" P	1/4"	3/8" P	.325"	3/8"	.404"
1,3 mm		3660 ^①	3613	3684 ^①	3650	
1,5 mm ^①				3685 ^①	3651 ^①	
1,6 mm				3686	3652	3668



CADENA MICRO 3

Cadena baja en vibraciones y de baja tendencia al rebote con eslabón motriz de corcova. Alta calidad de corte, compartimento de corte suave y robusto.

	1/4" P	1/4"	3/8" P	.325"	3/8"	.404"
1,1 mm	3670 ^②		3610 ^②			
1,3 mm			3636	3687	3662	
1,5 mm ^①				3688		
1,6 mm				3689	3664	



Las cadenas STIHL se pueden adquirir con distintos eslabones motrices y pasos de diversos espesores. Con ayuda de esta tabla podrá encontrar la referencia correcta de la pieza que esté buscando.

	Paso	Paso
Espeor de eslabón motriz	Ref. de pieza	Ref. de pieza

① Cadenas para motosierras de otros fabricantes.

② Equipo de corte estrecho.





SUPER

Las cadenas **Super** tienen la eficiencia de corte más alta de todas las cadenas STIHL. Esto se consigue por medio de los dientes de corte de cincel completo y la baja resistencia de corte. Por eso, las cadenas Super son ideales para los trabajos forestales profesionales y para la explotación forestal.



CADENA SUPER

Cadena de alto rendimiento, baja en vibraciones para usuarios profesionales. Rendimiento de penetración y corte extremadamente alto con una alta calidad de corte y con baja tendencia al traqueteo.

	1/4" P	1/4"	3/8" P	.325" RS	3/8" RS	.404" RS
1,3 mm			3617	3637	3623	
1,5 mm ^①				3638	3622	
1,6 mm				3639	3621	3946



CADENA SUPER 3

Cadena de alto rendimiento baja en vibraciones y con baja tendencia al rebote con eslabón motriz de corcova. Alto rendimiento de penetración y corte de alta calidad y una baja tendencia al traqueteo.

	1/4" P	1/4"	3/8" PS3	.325" RS3	3/8"	.404"
1,3 mm			3616		3624	
1,6 mm					3626	



DURO

Las cadenas **Duro** son extremadamente robustas y resistentes al desgaste. Por medio del blindaje de metal duro, las cadenas se mantienen afiladas durante un tiempo hasta diez veces superior al de las cadenas convencionales. De este modo, la cadena Duro resulta especialmente adecuada para el corte de madera sucia.



CADENA DURO 3

Cadena de metal duro extremadamente robusta y de baja tendencia al rebote con eslabón motriz de corcova para aplicaciones exigentes. Se mantiene afilada durante un tiempo hasta diez veces superior al de las cadenas convencionales. Extremadamente robusta, se puede someter a cargas elevadas y es baja en vibraciones.

	1/4" P	1/4"	3/8" P D3	.325" RD3	3/8" RD3	.404"
1,3 mm			3612	3665	3681	
1,5 mm ^①				3666	3682	
1,6 mm				3667	3683	



① Cadenas para sierras de otros fabricantes.

ESPADAS

- De resistente acero cromo - molibdeno de alta calidad. proveniente de la fábrica STIHL de Wil en Suiza.
- De resistente acero cromo-molibdeno de alta calidad.
- Espadas macizas Duromatic para trabajos exigentes con madera dura.
- Conversión óptima de la potencia del motor en rendimiento de corte.
- Para diferentes aplicaciones: desde la explotación forestal, talla y hasta el corte de leña.



STIHL ROLLOMATIC E MINI

Espada particularmente estrecha. Para las cadenas de eslabones finos Picco Micro 3 de 3/8" o Picco Micro 3 de 1/4". Clara reducción de peso con mayor rendimiento de corte.



STIHL ROLLOMATIC E

El cuerpo de la STIHL Rollomatic E está compuesto por tres placas metálicas soldadas por inducción; la placa central tiene huecos de gran escala. Gran estabilidad con un peso reducido; disponible con punta de espada pequeña o grande. Exenta de mantenimiento gracias al cojinete cerrado en la estrella de reenvío.



STIHL ROLLOMATIC ES

Para las más duras exigencias profesionales de las máquinas de alta potencia. Cuerpo macizo particularmente rígido y punta de espada totalmente intercambiable, orificios oblicuos con forma elíptica para aceite para un rendimiento de lubricación óptimo. Exenta de mantenimiento gracias al cojinete cerrado en la estrella de reenvío.



STIHL DUROMATIC E

Espada maciza para trabajos con motosierras de mediana a gran potencia. Extremadamente resistente, la punta de la espada está blindada con una aleación de metal duro, STIHL E-matic con orificio de aceite oblicuo para lograr un rendimiento de lubricación óptimo.



STIHL CARVING E

Espada carving para talla y cirugía con punta maciza de Stellite. Permite a talladores y podadores profesionales cortar radios muy reducidos con la punta de la espada. Mínima tendencia al rebote, ligera y duradera. Las marcas en la espada permiten determinar la posición exacta de la punta durante el corte.

1

2

3

4

5

6

7

8

9

10

11

12

13

14

15

	Cortar leña / Cuidado de jardines	Paisajismo, trabajos de construcción y jardinería	Trabajos forestales	Podar de árboles	Motosierras a batería	Motosierras eléctricas	Podadoras de altura	Talla y cirugía (carving)	Salvamento
ESPADAS									
STIHL Rollomatic E Mini	++	+	○	++	++	++	++	○	-
STIHL Rollomatic E (hasta 10 Z)	++	++	○	+	-	++	○	○	-
STIHL Rollomatic E (11 Z)	+	+	++	-	-	+	-	-	-
STIHL Rollomatic ES	+	+	++	-	-	-	-	-	++
STIHL Duromatic E	○	++	+	-	-	-	-	-	-
STIHL Carving E	-	-	-	++	+	+	+	++	-



CADENAS ORIGINALES STIHL: RENDIMIENTO MÁXIMO CON CALIDAD

Las cadenas STIHL son elaboradas con una excelente precisión, por máquinas especiales que también son desarrolladas y producidas por STIHL en nuestra fábrica en Wil, Suiza. Las cadenas STIHL no sólo ofrecen el mejor rendimiento en motosierras STIHL, sino también en motosierras de otros fabricantes.

Z = Número de dientes de la estrella de reenvío. ○ Apropiado. - Poco apropiada. + Recomendable. ++ Muy recomendable.



1

2

3

4

5

6

7

8

9

10

11

12

13

14

15

44 EQUIPOS DE CORTE

	Long. de espada (cm)	Paso (pulgadas)	Espesor de eslabón motriz (mm)	Número de eslabones motrices	Picco Micro Mini 3 (PMM3)	Precio	Picco Micro 3 (PM3)	Precio	Rapid Micro (RM)	Precio	
MOTOSIERRAS	CARACTERÍSTICAS				EQUIPOS DE CORTE MÁS USADOS						
HT 56	25	¼ P	1,1	56		-	3670	15,44		-	
MSA 160/ 120 / HT 103 / KA 85 HT	25			64		-		18,57		-	
HT 101	25	¾ P	1,1	44	3610	15,03		-		-	
MSE 141	25			50			16,74		-		
MS 170 / MSE 170 / MS 194 / MS 201 TC	25			50		-	18,16		-		
MS 180 / MS 180 C-BE / MS 210	25	1,3		55		-	3636	18,44		-	
	25			61		-		20,46		-	
MS 250 / MS 251	25	.325	1,6	56		-		-		15,94	
	25			62		-		-		17,64	
	25			68		-		-		21,27	
MS 260	25			62		-		-	3686	17,64	
	25			68		-		-		21,27	
	25			74		-		-		23,16	
MS 291 / MS 310 / MS 361 / MS 382 / MS 462	25	¾	1,6	56		-		-		18,71	
	25			60		-		-		20,04	
	25			66		-		-		22,04	
	25			72		-		-	3652	25,23	
MS 382 / MS 462 / MS 661	25			84		-		-		30,63	
MS 462 / MS 661	25			96		-		-		30,91	
MS 661	25			114		-		-		39,00	
MS 780	25	.404	1,6	80		-		-		29,72	
	25			91		-		-		33,82	
	25			104		-		-	3668	41,30	
	25			138		-		-		42,83	
	25			173		-		-		67,45	

	Rapid Super (RS)	Precio	Rollomatic E	Precio	Rollomatic ES	Precio	Duromatic E	Precio
		-	3005 008 3403	28,20		-		-
		-	3005 008 3405	33,35		-		-
		-	3005 000 3905	30,57		-		-
		-	3005 000 3909	32,59		-		-
		-	3005 000 4809	32,61		-		-
		-	3005 000 4813	35,96		-		-
		-	3005 000 4817	36,38		-		-
	3639	17,17	3005 000 4709	32,44		-		-
		17,64	3005 000 4713	33,74		-		-
		20,87	3005 008 4717	39,10		-		-
		17,64	3003 000 6811	26,32		-		-
		20,87	3003 000 6813	27,49		-		-
		22,72	3003 008 6817	39,15		-		-
	3621	20,36	3003 000 5211	34,12		-		-
		21,91	3003 000 5213	41,85	3003 001 9413	62,77	3003 001 9213	56,11
		23,19	3003 000 5217	44,57	3003 000 9417	67,81	3003 000 9217	72,62
		25,28	3003 000 5221	47,35	3003 000 9421	73,16	3003 001 9221	55,36
		30,69	3003 000 5231	54,62	3003 000 9431	114,72	3003 001 5631	60,40
		33,76		-		-	3003 001 9241	77,00
		41,65		-	3003 000 6053	171,03		-
	3946	31,04		-		-	3002 001 9231	62,39
		35,30		-		-	3002 000 8041	115,98
		37,70		-		-	3002 000 8052	128,12
		53,52		-		-	3002 000 8064	275,57
		67,09		-	3002 000 9576	440,27		-



COMPOSICIÓN DE LA REFERENCIA DE 11 CIFRAS PARA CADENAS.

Ref. de pieza	3636
+	+
000	000
+	+
00 + Número necesario de eslabones motrices®	0050
=	=
Referencia	3636 000 0050



CONSEJO PROFESIONAL STIHL

Los cojinetes cerrados en la estrella de reenvío disponen de engrase permanente para prolongar aún más su vida útil y reducir los trabajos de mantenimiento. No hay que molestarse en volver a engrasar. El resultado: se ahorra tiempo, se cuida el medio ambiente y se reducen costos.



Cadenas	Precio	Código abreviado	Paso	Espesor	Diente de corte
ROLLOS DE CADENAS					
3670 000 1200	330,81	71 PM3	¼"	1,1	PM3
3610 000 1640	482,49	61 PMM3	⅜" P	1,1	PMM3
3614 000 1640	500,22	63 PMX	⅜" P	1,3	PMX
3621 000 1640	523,63	36 RS	⅜"	1,6	RS
3622 000 1640	534,09	35 RS	⅜"	1,5	RS
3623 000 1640	523,63	33 RS	⅜"	1,3	RS
3693 000 1840	509,23	23 RMS	.325"	1,3	RM
3686 000 1840	523,63	26 RM	.325"	1,6	RM
3636 000 1640	500,22	63 PM3	⅜" P	1,3	PM3
3690 000 1840	509,23	23 RSS	.325"	1,3	RS
3639 000 1840	512,82	26 RS	.325"	1,6	RS
3650 000 1640	500,22	33 RM	⅜"	1,3	RM
3652 000 1640	500,22	36 RM	⅜"	1,6	RM
3653 000 1640	534,10	36 RMX	⅜"	1,6	RMX
3668 000 1480	500,22	46 RM	.404"	1,6	RM
3683 000 0410	634,20	36 RD 3	⅜"	1,6	RD 3
3946 000 1480	523,63	46 RS	.404"	1,6	RS
3995 000 1480	627,04	46 RMH	.404"	1,6	RM-Harvester
3996 000 1480	627,04	40 RMH	.404"	2	RM-Harvester

HERRAMIENTAS PARA EL MANTENIMIENTO DEL EQUIPO DE CORTE

- Herramientas especiales para cuidado y mantenimiento.
- Los mangos de la lima STIHL están fabricados con madera certificada.
- Para un afilado profesional de la cadena con resultados precisos.



PORTALIMAS CON LIMA REDONDA

1/4" P - Ø 3,2 mm
Ref. **5605 750 4300**

1/4" y 3/8" P - Ø 4,0 mm
Ref. **5605 750 4327**

.325" - Ø 4,8 mm
Ref. **5605 750 4328**

3/8" - Ø 5,2 mm
Ref. **5605 750 4329**

.404" - Ø 5,5 mm
Ref. **5605 750 4330**

USD 9,39



LIMA PLANA DE REPUESTO PARA LIMITADOR DE PROFUNDIDAD

Para portalimas 2 en 1 para el ajuste del limitador de profundidad.

Ref. **0814 252 3001**
USD 12,65



LIMAS REDONDAS PARA CADENA

Para juegos de afilado y portalimas STIHL (sin mango).

1/4 y 3/8" P - Ø 4,0 x 200 mm
Ref. **5605 773 4006**

.325" - Ø 4,8 x 200 mm
Ref. **5605 772 4806**

3/8" - Ø 5,2 x 200 mm
Ref. **5605 772 5206**

.404" - Ø 5,5 x 200 mm
Ref. **5605 772 5506**

Ø 3,5 x 200 mm
Ref. **5605 772 3506**

USD 1,32

Ø 4,5 x 200 mm
Ref. **5605 772 4506**

USD 1,65



LIMAS REDONDAS DE REPUESTO PARA CADENA P DE 1/4"

Solo para portalimas 2 en 1, para afilar la cadena P de 1/4", no aptas para el afilado manual, Ø 3,2 x 200 mm.

Ref. **0000 893 6401**
USD 2,20



LIMA TRIANGULAR

Para afiladoras FG 2 y FG 3 para el mecanizado del limitador de profundidad y para discos de sierra circular con dientes en pico.

Ref. **0811 421 8971**
USD 8,33



CONSEJO PROFESIONAL STIHL

STIHL tiene el auxiliar de afilado para todas las necesidades. Para los usuarios que sólo trabajan ocasionalmente con la motosierra, el portalimas 2 en 1 con el portalimas adecuado y una lima redonda es la solución ideal. A la hora de limar, oriéntese siempre en el diente más largo y mantenga el ángulo apropiado para obtener buenos resultados. Después de afilar, todos los dientes deben tener la misma longitud, pues solo así es posible un corte exacto.



JUEGO DE AFILADO

Compuesto por portaalimas con lima redonda, lima plana, plantilla de limado y bolsa resistente.

1/4" P
Ref. **5605 007 1000**

1/4" y 3/8" P
Ref. **5605 007 1027**

.325"
Ref. **5605 007 1028**

3/8"
Ref. **5605 007 1029**

.404"
Ref. **5605 007 1030**

USD 14,74



FIJADOR DE ESPADA

Herramienta para desbarbar la espada. Mango de plástico con diseño ergonómico y lima plana (100 x 22 mm) de acero templado para herramientas.

Ref. **5605 773 4400**
USD 19,89



PLANTILLAS DE LIMADO

Para el mecanizado del limitador de profundidad de acero endurecido con revestimiento especial. Dos ajustes para madera dura y blanda. Con los ganchos se puede limpiar tanto la ranura como el orificio de aceite de la espada.

FL 1/4" P
Ref. **0000 893 4006**


FL² 3/8" P[Ⓜ]
Ref. **0000 893 4007**

FL³ .325"
Ref. **0000 893 4008**

FL⁴ 3/8"
Ref. **0000 893 4009**

FL⁵ .404"
Ref. **0000 893 4010**

USD 5,65



SET DE CUIDADO DE EQUIPOS DE CORTE

Compuesto de: plantillas de control 0000 893 4105/4101 y plantilla de limado 1110 893 4000.

Ref. **0000 007 1016**
USD 14,47



PLANTILLAS DE LIMADO

Para controlar el ángulo de ataque y de afilado, la longitud del diente y la distancia del limitador de profundidad. Para limpiar la ranura y el orificio de aceite de la espada.

1/4" P
Ref. **0000 893 4005**
USD 2,30

1/4", 3/8" P, .325" y 3/8"
Ref. **1110 893 4000**
USD 3,99

.404"
Ref. **1106 893 4000**
USD 3,99



PLANTILLA DE CONTROL

Para determinar el paso de la cadena y del piñón, así como el espesor del eslabón motriz y el ancho de ranura de la espada.

Ref. **0000 893 4105**
USD 1,86



Para determinar el estado de desgaste de los piñones de cadena.

Ref. **0000 893 4101**
USD 0,44



MORSA

L 700 Modelo grande y robusto. Fácil fijación en la madera.

Ref. **0000 881 0403**
USD 45,68



ACCESORIO: SARGENTO

Se necesitan 2 para las fijaciones a la mesa.

Ref. **5604 890 5800**
USD 7,46



LIMA PLANA CON ESTUCHE

Para un retoque preciso del limitador de profundidad. 150 mm con estuche para guardarla.

Ref. **0814 252 3000**
USD 4,88



ACCESORIO: LIMA PLANA

Ref. **5605 773 4200**
USD 21,00



GUÍAS DE PORTALIMAS FF 1

Guía de portallimas exclusiva de STIHL. Para un manejo preciso y fácil de la lima y un afilado profesional de la cadena. El complemento ideal para los juegos de afilado STIHL, reduce el esfuerzo; las limas no se incluyen en el volumen de suministro.

1/4" P - Ø 3,2 mm
Ref. **5614 000 7504**

3/8" P[ⓐ] - Ø 4,0 mm
Ref. **5614 000 7503**

3/8" P[ⓑ] - Ø 4,0 mm
Ref. **5614 000 7502**

.325" - Ø 4,8 mm
Ref. **5614 000 7501**

3/8" - Ø 5,2 mm
Ref. **5614 000 7500**

.404" - Ø 5,5 mm
Ref. **5614 000 7505**

USD 16,24



MANGOS PARA LIMA

Empuñadura de plástico. Adecuado para limas redondas de 3,2 a 5,5 mm y para todas las limas planas.

Ref. **0000 881 4504**
USD 2,59



AFILADORA FG 2[ⓐ]

Afiladora manual metálica de precisión. Para la fijación a la mesa, sin mangos ni lima.

Ref. **5604 000 7501**
USD 194,23



AFILADORA FG 3[ⓑ]

Afiladora manual metálica de precisión. Para fijar a la espada. Sin mangos ni lima.

Ref. **5610 000 7500**
USD 135,00



Mango de madera para todas las limas triangulares, planas y redondas de 4,0 a 5,5 mm.

Ref. **0811 490 7860**
USD 1,71



Mango de plástico con ángulos de afilado. Para limas redondas de 3,2 a 5,5 mm.

Ref. **0000 881 4500**
USD 7,69



AFILADOR FG 4

Guía afiladora exclusiva de STIHL. Ideal para el afilado semanal de precisión. Compacta, reduce el esfuerzo necesario, con plaquita de lima para ajustar correctamente la distancia del limitador de profundidad; la lima no se incluye en el volumen de suministro.

3/8" P[ⓐ] - Ø 4,0 mm
Ref. **5612 000 7503**

3/8" P[ⓑ] - Ø 4,0 mm
Ref. **5612 000 7502**

.325" - Ø 4,8 mm
Ref. **5612 000 7501**

3/8" - Ø 5,2 mm
Ref. **5612 000 7500**

USD 43,85



PORTALIMAS 2 EN 1

Práctica ayuda para el afilado rápido del diente y del limitador de profundidad en un solo paso. Ideal para usuarios ocasionales. Para cadenas 1/4" P, 3/8" P, .325", 3/8" y .404", compensación integrada de tolerancia de lima (exclusividad de STIHL).

1/4" P - Ø 3,2 mm
Ref. **5605 750 4306**

3/8" P - Ø 4,0 mm
Ref. **5605 750 4303**

.325" - Ø 4,8 mm
Ref. **5605 750 4304**

3/8" - Ø 5,2 mm
Ref. **5605 750 4305**

USD 67,26



ⓐ Las fotografías muestran un equipamiento especial.

ⓑ No apropiado para cadena PM3 1/4". ⓓ Con muela perfilada.



REMACHADORA NG 5V

Para remachar cadenas.

Ref. 5805 012 7510
U\$D 81,40



ABRE-REMACHES NG 4

Para abrir remaches
de cadena.

Ref. 5805 012 7500
U\$D 165,10



REMACHADORA Y ABRE-REMA- CHES NG 7

Dispositivo combinado
para remachar y abrir re-
maches de las cadenas.

Ref. 5805 012 7520
U\$D 399,44

STIHL USG[®]



Afiladora universal para todas las cadenas STIHL, sierras circulares para máquinas FS y cuchillas de cortacercos. Completa con soporte basculante para todas las cadenas STIHL Oilomatic y con 2 muelas perfiladas. También es adecuada para afilar cadenas STIHL Duro.

Afiladora básica.

Referencia **5203 200 0008** **U\$D 424,83**

Soporte basculante para cadenas de dientes en pico.

Referencia **5203 750 1405** **U\$D 127,43**

Soporte abatible para cuchillas de cortacercos.

Referencia **5203 750 1400** **U\$D 116,82**

Soporte basculante para discos de sierra circular FS.

Referencia **5203 750 2800** **U\$D 72,80**



ACCESORIOS USG

Dispositivo de fijación
por pedal.

Ref. 5203 007 1003
U\$D 109,78

Muela de diamante para $\frac{3}{8}$ "
PD3, .325" RD3 y $\frac{3}{8}$ " RD3.

Ref. 5203 757 0906
U\$D 148,95

Rectificador de discos
diamantados.

Ref. 5203 890 4400
U\$D 131,96

Muela de diamante para
 $\frac{3}{8}$ " RDR.

Ref. 5203 757 0901
U\$D 148,95



UN SOLO SISTEMA PARA LOS TRABAJOS MÁS EXIGENTES

Para esos momentos donde se tienen muchas tareas pendientes en el jardín o campo y todas son distintas, tenemos un sistema combinado que le permite acoplar diferentes herramientas a un único y potente motor.

Configure su particular surtido de herramientas de modo que cubra exactamente sus necesidades.

SISTEMA COMBINADO KA 85 R	54		
MOTOR PARA SISTEMA COMBINADO	55	ACCESORIOS	56



SISTEMA COMBINADO KA 85 R

- Adecuada para múltiples aplicaciones.
- Se puede utilizar con diferentes herramientas combi.



1 SISTEMA ELASTOSTART

Reduce el esfuerzo proporcionando más confort y suavidad en el arranque.

2 BOMBA MANUAL DE COMBUSTIBLE

Encendido más rápido con carga del sistema de combustible para facilitar el arranque.

3 TANQUE TRANSPARENTE Y DEBAJO DEL MOTOR

Fácil visión para reabastecer, sin riesgos de pérdida de combustible sobre el motor.

4 EMPUÑADURA MULTIFUNCIÓN

Funciones enciende/apaga y mediana aceleración en el mismo mando.

5 MULTIFUNCIÓN

Permite el acoplamiento de las herramientas HT, HL, SP y FS. Esto transforma a la KA 85 R en la única con variedad de funciones.

6 MANILLAR CON LIMITADOR DE PASO

Permite la máxima movilidad del KA 85 R, con un trabajo seguro y fácil manejo en cualquier situación. El limitador de paso integrado garantiza la seguridad del operador al evitar el desplazamiento de las piernas hacia las cuchillas.

7 CUBIERTA INTEGRADA

Evita que el operador llegue a quemarse en caso de descuidarse.

8 CILINDRO CON TECNOLOGÍA DE 4 CANALES

Menos consumo de combustible, menor contaminación del entorno.



MOTOR PARA SISTEMA COMBINADO

- Combinable con diversos accesorios acoplables.
- Potentes motores Combi acoplables.

KA 85 R HL

25,4 cm³, 0,95 kW / 1,3 CV, 5 kg^①

Cortacercos de altura. Se puede acoplar a accesorios para transformarlo en cosechador de olivo, motoguadaña y cortacercos de altura.

Referencia **4137 200 0393**
USD 629,03



KA 85 R HT

25,4 cm³, 0,95 kW / 1,3 CV, 5 kg^①

Podador de altura. Se pueden acoplar a accesorios para transformarlo en cosechador de olivo, motoguadaña y cortacercos de altura.

Longitud de espada
30 cm PM3 1/4" P 1,1 mm
Referencia **4137 200 0392**
USD 508,64



① Peso sin combustible ni herramienta de corte.

ACCESORIOS

LOS CAMPOS DE APLICACIÓN DEL KA 85 R

Herramienta multifuncional para diferentes usos, según el acople a utilizar. La puntera se cambia de forma sencilla para transformarla en una podadora de altura, un cortacercos de altura, un cosechador o una motoguadaña. Una herramienta práctica y fácil de usar.



KA 85 R

25,4 cm³, 0,95 kW / 1,3 CV, 4,5 Kg^①

HERRAMIENTAS DE ACOPLA DEL KA 85 R



HERRAMIENTA ACOPLABLE HT

Transforma el KA 85 R en una podadora de altura. El conjunto de corte diseñado para las tareas de poda y corte proporciona un trabajo preciso y seguro.

Ref. **4182 200 0166**
USD 153,48

Caja reductora
 Ref. **4182 640 0150**
USD 182,63



HERRAMIENTA ACOPLABLE HL

Transforma el KA 85 R en un cortacercos de altura. Las cuchillas paralelas con engranaje regulable de 0° a 145° proporcionan cortes exactos y terminaciones perfectas sin gran esfuerzo.

Ref. **4243 740 5101**
USD 249,53



Cilindrada (cm³)

Potencia (kW / CV)

Peso (kg)

Capacidad del tanque de combustible

Peso sin conjunto de corte (kg)

Aceleración máxima del motor (rpm)

Revoluciones en ralentí (rpm)

HERRAMIENTA MOTORIZADA MULTIFUNCIÓN

	Cilindrada (cm ³)	Potencia (kW / CV)	Peso (kg)	Capacidad del tanque de combustible	Peso sin conjunto de corte (kg)	Aceleración máxima del motor (rpm)	Revoluciones en ralentí (rpm)
KA 85 R	25,4	0,95 / 1,3	4,5 ^①	0,44	5	10,500	2800



Tenga en cuenta que no todos los productos están equipados con las características aquí descritas. En esta página sólo se describen los aspectos más importantes.

① Peso sin combustible.



1

2

3

4

5

6

7

8

9

10

11

12

13

14

15



MALEZA SALVAJE, CORTE SUAVE

Se siente el aroma del pasto recién cortado y vuelve a pasar la luz por fin entre los matorrales, porque con las motoguadañas STIHL se pone en orden cualquier tipo de maleza.

Bien sea para el jardín o para el trabajo intenso de un profesional, en nuestro catálogo de motoguadañas seguro encontrará el equipo adecuado para trabajar con potencia y comodidad.

MOTOGUADAÑAS A EXPLOSIÓN
PARA SUPERFICIES PEQUEÑAS
Y BORDES DE CÉSPED **61**

MOTOGUADAÑAS A EXPLOSIÓN
PARA PAISAJISMO Y SUPERFICIES
EXTENSAS DE CÉSPED Y MALEZA **62**

MOTOGUADAÑAS ROBUSTAS
PARA TRABAJO PESADO **65**

MOTOGUADAÑAS ELÉCTRICAS **66**

MOTOGUADAÑAS A BATERÍA **67**

ACCESORIOS PARA MOTOGUADAÑAS **69**

HERRAMIENTAS DE CORTE **72**

ACCESORIOS PARA HERRAMIENTAS
DE CORTE **74**

HILOS DE CORTE **76**



1 STIHL ERGOSTART (E)

Un arranque fácil y sin tirones gracias a un resorte adicional entre el cigüeñal y la cuerda de arranque. Basta con tirar suavemente para arrancar correctamente las máquinas a motor, equipadas con STIHL ErgoStart. De serie en todos los modelos con el distintivo C-E.

2 SISTEMA ANTIVIBRACIÓN STIHL

El sistema antivibración STIHL reduce las vibraciones en las empuñaduras para permitir un trabajo más cómodo y con menos esfuerzo. Está disponible en versión de 1 punto y en versión de 4 puntos a partir de la motoguadaña STIHL FS 450.

3 MANDO UNIFICADO

Todos los elementos de mando que controlan la máquina están en una sola mano, permitiendo un manejo más fácil y seguro.

4 MOTOR STIHL 2-MIX

El motor de dos tiempos STIHL con tecnología 2-MIX consigue un alto rendimiento, una enorme fuerza de arrastre y además ahorra hasta el 20% de combustible en comparación con los modelos similares de dos tiempos STIHL sin tecnología 2-MIX.

5 STIHL M-TRONIC (M)



Este sistema de gestión de motor, totalmente electrónico y con función de memoria, regula el punto de encendido y la dosificación de combustible en cualquier situación de trabajo. Gracias a su detección de arranque en frío o caliente garantiza el mejor rendimiento del motor, unas revoluciones constantes y una excelente aceleración. El sistema facilita considerablemente el arranque ya que sólo hay una posición en el interruptor de arranque, lo que permite arrancar con menos tirones de la cuerda y evita tener que cambiar la posición del interruptor.



Tenga en cuenta que no todos los productos están equipados con las características aquí descritas. En esta página sólo se describen los aspectos más importantes.

MOTOGUADAÑAS A EXPLOSIÓN PARA SUPERFICIES PEQUEÑAS Y BORDES DE CÉSPED

- Potentes máquinas para usuarios particulares.
- Para uso en superficies pequeñas.
- Para el corte de borde de césped.
- Fácil de arrancar.
- Con tubo curvado o recto.



FS 38

27,2 cm³, 0,65 kW / 0,9 CV, 4,1 Kg^①



La motoguadaña más ligera de la gama STIHL, ideal para recortar bordes de césped. Empuñadura multifuncional, manillar simple.

Referencia **4140 012 2300**
USD 152,29



FS 55

27,2 cm³, 0,7 kW / 1,0 CV, 4,9 Kg^②



Para trabajar con total comodidad, incluso en lugares estrechos. Empuñadura multifuncional y manillar abierto.

Referencia **4140 200 0554**
USD 199,00



MOTOGUADAÑAS A EXPLOSIÓN PARA PAISAJISMO Y SUPERFICIES EXTENSAS DE CÉSPED Y MALEZA

- Robustas, fuertes y potentes.
- Para segar grandes superficies de hierba.
- Para eliminar maleza.
- Adecuada también para matorrales y arbustos espesos.



FS 85

25,4 cm³, 0,95 kW / 1,3 CV, 5,2 kg^①



Motoguadañas potentes para superficies medianas de césped y maleza. Sistema antivibración STIHL de 1 punto, STIHL ElastoStart, empuñadura multifuncional y manillar.

Referencia **4137 200 0334**
USD 300,00



FS 120

30,8 cm³, 1,3 kW / 1,8 CV, 6,3 Kg^①

Para trabajos de siega en medianas superficies y en hierba resistente. Sistema antivibración STIHL, STIHL ElastoStart, empuñadura multifuncional, manillar abierto, arnés, bombín y carburador con compensador.

Referencia **4134 200 0329**
USD 353,20



FS 120 R

30,8 cm³, 1,3 kW / 1,8 CV, 6 kg^①



Para trabajos de siega en grandes superficies y en hierba resistente. Sistema antivibración STIHL, STIHL ElastoStart, manillar cerrado y arnés.

Referencia **4134 200 0419**
USD 328,67



① Peso sin combustible, ni herramienta de corte, ni protector.
R = Manillar cerrado.

FS 16029,8 cm³, 1,4 kW / 1,9 CV, 7,4 Kg^①

Ideal para trabajos de ciega relacionados con la agricultura y la jardinería. Empuñadura multifuncional, manillar abierto y arnés doble.

Referencia **4119 200 0052****USD 556,66****FS 235**36,3 cm³, 1,55 kW / 2,1 CV, 6,8 kg^①

Potente motoguadaña para trabajos en hierbas resistentes. Motor 2-Mix de bajo consumo y bajas emisiones. Manillar abierto, empuñadura multifuncional, arnés y sistema antivibratorio STIHL.

Referencia **4151 200 0033****USD 387,84**

1

2

3

4

5

6

7

8

9

10

11

12

13

14

15

FS 220

35,2 cm³, 1,7 kW / 2,3 CV, 7,7 Kg^①



Para trabajos exigentes de siega en rutas y eliminación de matorrales, cercos y hierba silvestre. Sistema antivibratorio STIHL de 1 punto. STIHL ElastoStart y empuñadura multifuncional.

Referencia **4119 200 0053**
USD 613,85



FS 280

38,9 cm³, 1,9 kW / 2,6 CV, 7,9 Kg^①



Para trabajos exigentes de siega y en superficies relacionados con la agricultura y la jardinería. Sistema antivibratorio STIHL de 1 punto. STIHL ElastoStart. Empuñadura multifuncional, manillar abierto.

Referencia **4119 200 0054**
USD 668,28



MOTOGUADAÑAS ROBUSTAS PARA TRABAJO PESADO

- Máquinas profesionales cómodas, duraderas y potentes.
- Para eliminar matorrales y malezas.
- Para trabajos de siega en grandes superficies.
- Para trabajos forestales, de paisajismo y de obras públicas.



FS 450

44,3 cm³, 2,1 kW / 2,9 CV, 8 Kg^①



Motoguadaña con gran capacidad de corte, tubo recto y eje rígido. Sistema antivibración STIHL de 4 puntos, STIHL ElastoStart, empuñadura multifuncional, manillar abierto y ajuste del manillar sin herramientas.

Referencia **4128 200 0173**
USD 758,36



FS 510 C-EM

51,6 cm³, 2,4 kW / 3,3 CV, 10,2 kg^①



Para aplicaciones profesionales de paisajismo. Sistema antivibración STIHL de 4 puntos, STIHL ErgoStart, empuñadura multifuncional, manillar abierto, ajuste del manillar sin herramientas, motor 2-MIX, STIHL M-Tronic, sistema de arranque simplificado, botón de stop, con arnés universal ADVANCE.

Referencia **4148 200 0058**
USD 1.342,96



Tenga en cuenta que no todos los productos están equipados con las características aquí descritas. En esta página sólo se describen los aspectos más importantes.

① Peso sin combustible, ni herramienta de corte, ni protector.

MOTOGUADAÑAS ELÉCTRICAS

- Cortan fácilmente bordes y superficies de césped alrededor de la casa.
- Sus motores extremadamente silenciosos son ideales para trabajos de limpieza en zonas sensibles al ruido.
- Excelentes para cortar el césped en pequeñas superficies.



FSE 52

220 V, 500 W, 2,2 kg



Para trabajos de limpieza y recorte en jardines particulares. Telescópica, con manillar, ajuste del manillar sin herramientas, distanciador, cabezal basculante.

Referencia **4816 011 4108**
USD 105,01



FSE 60

220 V, 600 W, 3,9 Kg



Robusta motoguadaña eléctrica con cabezal de corte AutoCut C. Ideal para recortar bordes y para trabajos de limpieza alrededor de árboles, caminos y escaleras. También es adecuada para cortar pequeñas superficies de césped.

Referencia **4809 011 4126**
USD 131,50



CONSEJO PROFESIONAL STIHL

Para realizar cualquier trabajo con motoguadañas, es obligatorio usar pantalla de protección (visera), anteojos y arnés, el cual además de hacer el trabajo más seguro, también brinda una mayor comodidad y ergonomía, ya que reparte el peso del equipo entre los hombros.

MOTOGUADAÑAS A BATERÍA

- Para profesionales o aficionados de la jardinería.
- Fácil manipulación, gracias a la batería a base de Ion-Litio.
- Para usar en zonas sensibles al ruido como áreas residenciales, hospitales, cementerios y colegios.



FSA 45

18 V, 2,3 kg



Motoguadaña a batería para trabajos de segado, limpieza y corte sencillo en zonas residenciales. Batería con indicador de carga, manillar ajustable sin herramientas y ángulo de corte para trabajos verticales. Silenciosa, no se necesita protección auditiva, cambio fácil entre la cuchilla PolyCut y los hilos de corte sin cambio de cabezal y distanciador.

Referencia **4512 011 5709**

USD 127,00



NUEVO FSA 57

Peso 2,7 kg



Motoguadaña a batería, segado de buen rendimiento para cortar y limpiar el césped. Diámetro de corte de 280 mm, agarre suave y mango cerrado ajustable, empuñadura de goma de dos componentes, manillar ajustable en progresión continua, ajuste del manillar sin herramientas. El hilo de corte se reajusta automáticamente cuando el cabezal es golpeado en el suelo. Silenciosa, no necesita protección para los oídos.

Referencia **4522 011 5739**

USD 204,49^①



AK III
SYSTEM

① No incluye batería ni cargador.



NUEVO FSA 86 R

Peso 3,4 k^①



Motoguadaña a batería, para corte de césped y corte alrededor de plantas y diferentes objetos. Diámetro de la circunferencia de corte: 350 mm. Empuñadura de diseño ergonómico y material blando, manillar ajustable progresivamente y ajuste sin herramientas. Régimen de revoluciones regulable. Cabezal de corte que libera hilo golpeándolo suavemente contra el suelo. Ventilación del motor silenciosa. Destazador.

Referencia **FA05 200 0000**
U\$D 275,65

APIL
SYSTEM

Disponible
a partir de Julio



① Peso sin batería.

ACCESORIOS PARA MOTOGUADAÑAS

- Accesorios que facilitan el trabajo y mejoran la protección.
- Arnéses y herramientas acoplables.



ARNÉS SIMPLE

De serie en la mayoría de las motoguadañas STIHL. Para trabajar de forma más relajada y segura.

Para **FS 38, FSE, HL y HT.**
Ref. **4119 710 9012**
USD 5,30



ARNÉS DOBLE

Su acolchado blando alivia la tarea en trabajos de larga duración.


Para **FS 55, FS 280.**
Ref. **4119 710 9013**
USD 21,76

DISTANCIADOR

Práctico distanciador para cortar alrededor de árboles y objetos.

Para **FSA 57, FSE 52.**
Ref. **4816 713 3400**
USD 3,39

Para **FSA 65.**
Ref. **4852 713 3400**
USD 11,47



1

2

3

4

5

6

7

8

9

10

11

12

13

14

15

	Referencia	Precio	Cilindrada (cm ³)	Potencia (kW / CV)	Peso (kg) ^①	Nivel de presión acústica (dB(A)) ^②	Nivel de potencia acústica (dB(A)) ^③	Valor de vibración izquierda / derecha (m/s ²) ^④	Motor STIHL (2-MIX / 4-MIX*)	Long. total sin herramienta de corte (cm)	Equipamiento de corte estándar
MOTOGUADAÑAS A EXPLOSIÓN PARA SUPERFICIES PEQUEÑAS Y BORDES DE CÉSPED											
FS 38	4140 012 2300	152,29	27,2	0,65/0,9	4,1	94	108	8,0/8,0	-	147	-
FS 55	4140 200 0544	199,00	27,2	0,7/1,0	4,9	95	109	4,5/4,0	-	170	-
MOTOGUADAÑAS A EXPLOSIÓN PARA PAISAJISMO Y SUPERFICIES EXTENSAS DE CÉSPED Y MALEZA											
FS 85	4137 200 0334	300,00	25,4	0,95/1,3	5,2	92	106	3,6/2,4	-	176	Cuchilla 230-4
FS 120	4134 200 0329	353,20	30,8	1,3/1,8	6,3	97	109	4,9/2,8	-	177	Cuchilla 250-3
FS 120 R	4134 200 0419	328,67	30,8	1,3/1,8	6,0	98	110	6,5/8,9	-	177	Cuchilla 250-3
FS 160	4119 200 0052	556,66	29,8	1,4/1,9	7,4	98	110	2,5/2,5	-	180	Cuchilla 300-3
FS 235	4151 200 0033	387,84	36,3	1,55/2,1	6,8	99	113	5,1/4,1	2-MIX		Cuchilla 250-3
FS 220	4119 200 0053	613,85	35,2	1,7/2,3	7,7	98	111	3,5/3,7	-	185	Cuchilla 300-3
FS 280	4119 200 0054	668,28	38,9	1,9/2,6	7,9	100	112	3,1/2,6	2-MIX	185	Cuchilla de matorrales 300-3
MOTOGUADAÑAS ROBUSTAS PARA TRABAJO PESADO											
FS 450	4128 200 0173	758,36	44,3	2,1/2,9	8,0	100	114	1,8/1,6	2-MIX	177	Cuchilla de matorrales 300-3
FS 510 C-EM	4148 200 0058	1.342,96	51,6	2,4/3,3	10,2	103	117	3,0/3,0	2-MIX	176	Cuchilla de matorrales 350-3

	Referencia	Precio	Cilindrada (cm ³)	Potencia (kW / CV)	Tensión nominal (V)	Consumo de potencia (W)	Peso (kg)	Nivel de presión acústica dB(A) ^①	Nivel de potencia acústica (dB(A)) ^①	Valor de vibración izquierda / derecha (m/s ²) ^④	Motor STIHL (2-MIX / 4-MIX*)
MOTOGUADAÑAS A BATERÍA											
FSA 45 ^⑤	4512 011 5709	127,00	-	-	18	-	2,3 ^⑥	77	87	1,7/4,9	-
FSA 57	4522 011 5739	204,49	-	-	36	-	2,7 ^⑥	73	86	2,5/2,5	-
FSA 86 R ^⑤	FA05 200 0000	275,65	-	-	36	-	3,4 ^⑥	77	94	1,4/0,8	-
MOTOGUADAÑAS ELÉCTRICAS											
FSE 52	4816 011 4108	105,01	-	-	220	500	2,2 ^⑦	83	94	3,0/4,5	-
FSE 60	4809 011 4126	131,50	-	-	120	600	4,0 ^⑦	83	94	3,9/3,6	-

● De serie. ○ Accesorio (opcional) E = ErgoStart. R = Manillar cerrado. ① Peso sin combustible, sin herramienta de corte ni protector.

② Valor K según Directiva 2006/42/CE = 2,0 dB(A) con herramienta estándar. ③ Valor K según Directiva 2006/42/CE = 2 m/s² con herramienta estándar.

④ Peso sin combustible, sin herramienta de corte ni protector. ⑤ Peso con batería. ⑥ Peso sin batería, con herramienta de corte y protector. ⑦ Peso con batería, sin cargador.

⑧ Peso sin batería, ni herramienta de corte ni protector. ⑨ Peso sin cable, con herramienta de corte y protector.

Equipamiento de corte estándar	Capacidad del depósito (l)	Eje de transmisión en el tubo	Sistema antivibración STIHL	STIHL ErgoStart (E)	STIHL M-Tronic (M)	Descompresión automática	Empuñadura multifuncional	Manillar cerrado/ manillar abierto / manillar simple	Ajuste del manillar sin herramientas	Arnés / Sistema de transporte	Siega / tareas forestales / sierra
AutoCut C5-2	0,33	flexible	-	○	-	-	●	-/●	-	○	●/-/-
TrimCut 31-2	0,33	flexible	-	○	-	-	●	-/●/-	-	●	●/-/-
TrimCut 31-2	0,44	rígido	1 punto	-	-	-	●	-/●/-	●	●	●/-/-
AutoCut 25-2	0,64	rígido	1 punto	-	-	●	●	-/●/-	●	●	●/-/-
TrimCut 31-2	0,64	rígido	1 punto	-	-	-	●	●/-/-	-	●	●/-/-
TrimCut 41-2	0,58	rígido	1 punto	-	-	-	●	-/●/-	-	●	●/-/-
	0,81	rígido	1 punto	-	-	-	●	-/●/-	-	●	●/○/○
TrimCut 31-2	0,58	rígido	1 punto	-	-	-	●	-/●/-	-	●	●/-/-
TrimCut 41-2	0,58	rígido	1 punto	-	-	-	●	-/●/-	-	●	●/○/○
AutoCut 46-2	0,67	rígido	4 puntos	-	-	●	●	-/●/-	●	●	●/○/○
	0,99	rígido	4 puntos	●	●	-	●	-/●/-	●	●	●/○/○

Long. total sin herramienta de corte (cm)	Diámetro de circunferencia de corte (cm)	Herramienta de corte estándar	Capacidad del depósito (l)	Eje de transmisión en el tubo	Sistema antivibración STIHL	STIHL ErgoStart (E)	Arranque eléctrico STIHL (F)	STIHL M-Tronic (M)	Descompresión automática	Empuñadura multifuncional	Manillar cerrado / manillar abierto / manillar simple	Ajuste del manillar sin herramientas	Arnés / Sistema de transporte	Siega / tareas forestales / sierra
110	< 250	Cabezal PolyCut 2-2	-	-	-	-	-	-	-	-	-/●	●	-	●/-/-
147	280	Cabezal AutoCut 2-2	-	-	-	-	-	-	-	-	-/●	●	-	●/-/-
165	350	Cabezal AutoCut C 4-2	-	-	-	-	-	-	-	-	-/●	●	○	●/-/-
131	300	Cabezal AutoCut 2-2	-	-	-	-	-	-	-	-	-/●	●	-	●/-/-
153	350	Cabezal AutoCut C 5-2	-	flexible	-	-	-	-	-	-	-/●	-	-	●/-/-

● De serie. ○ Accesorio (opcional) E = ErgoStart. K = Tubo corto. L = Tubo largo. M = M-Tronic. ① Peso sin combustible, sin herramienta de corte ni protector.
 ② Valor K según Directiva 2006/42/CE = 2,0 dB(A) con herramienta estándar. ③ Valor K según Directiva 2006/42/CE = 2 m/s² con herramienta estándar.

HERRAMIENTAS DE CORTE

- Diversas herramientas de corte para diferentes aplicaciones.
- Herramientas para corte en distintos tipos de vegetación.



HIERBAS ALREDEDOR DE OBSTÁCULOS



CABEZAL TrimCut

De 2 hilos, para trabajos de corte y aclarado. El hilo se ajusta manualmente.



CABEZAL SuperCut

De 2 hilos, para trabajos de corte y aclarado. El hilo se mantiene automáticamente en la longitud óptima de corte.



CABEZAL AutoCut

De 2 o 4 hilos, para trabajos de corte y aclarado. El hilo se ajusta automáticamente al golpear ligeramente el cabezal contra el suelo.

VEGETACIÓN POCO DENSA



CABEZAL DuroCut

De 2 o 4 hilos, para trabajos de superficies y aclarado. Montaje sencillo de hasta 4 secciones de hilo. Compatible con diversos tamaños y formas de hilos de corte.



CABEZAL AutoCut

De 2 o 4 hilos, para trabajos de corte y aclarado. El hilo se ajusta automáticamente al golpear ligeramente el cabezal contra el suelo.



CABEZAL SuperCut

De 2 hilos, para trabajos de corte y aclarado. El hilo se mantiene automáticamente en la longitud óptima de corte.



CABEZAL PoliCut

Herramienta de corte de aplicación universal para trabajos de aclarado. Con 3 cuchillas móviles de plástico.

VEGETACIÓN DENSA



CABEZAL DuroCut

De 2 o 4 hilos, para trabajos de superficies y aclarado en hierba resistente. Montaje sencillo de hasta 4 secciones de hilo. Compatible con diversos tamaños y formas de hilo de corte.

JUNCO Y ARBUSTOS



CUCHILLA DE MATORRALES

De acero, con 2 puntas y reversible. Para trabajos de corte y aclarado de maleza crecida y resistente.



DISCO CORTAHIERBAS

De acero, con 2 puntas y reversible. Para trabajos en superficies con hierba resistente.



CUCHILLA DE MATORRALES

De acero, con 3 puntas y reversible. Para el aclarado y eliminación de hierba resistente y enredada, así como de matorrales y zarzales.

ARBUSTOS Y ÁRBOLES FINOS



SIERRA CIRCULAR CON DIENTES EN PICO

Herramienta de corte de aplicación universal para trabajos de aclarado. Con 3 cuchillas móviles de plástico.

Para **FS 380**



DISCO CORTAHIERBAS

De acero, con 4 u 8 puntas. Para trabajos en juncos o en hierba resistente y seca.



CUCHILLA DE TRITURADO

De acero y con 2 puntas. Para el aclarado y eliminación de hierba resistente y crecida en matorrales y zarzales.



SIERRA CIRCULAR DE METAL DURO

Herramienta muy robusta con dientes de tungsteno para trabajos en zonas secas y arenosas o para hacer trabajos de corte en zonas cercanas al suelo.



DISCO CORTAHIERBAS

De 80 dientes. Para trabajos de corte en hierba resistente.



SIERRA CIRCULAR

Herramienta de corte de aplicación universal para trabajos de aclarado. Con 3 cuchillas móviles de plástico.



SIERRA CIRCULAR CON DIENTES TIPO CINCEL

Herramienta especial de acero para motoguadañas a partir de una potencia media. Para arbustos leñosos, troncos finos y trabajos de aserrado y desmonte.

ACCESORIOS PARA HERRAMIENTAS DE CORTE

- Para diversos tipos de tareas y aplicaciones.
- Protectores y limas.



CONSEJO PROFESIONAL STIHL

STIHL ofrece el protector adecuado para cada herramienta de corte. Estos protegen al usuario de restos de hierba o grava despedidos durante los trabajos de corte o triturado. Su distribuidor lo asesorará con gusto sobre el protector adecuado.



PORTALIMAS CON LIMA REDONDA

Para sierras circulares con dientes tipo cincel.

Ref. 5605 750 4343
USD 10,47



LIMA PLANA

Para sierras circulares con dientes en pico. 200 mm.

Ref. 0814 212 3000
USD 11,69



LIMA PLANA CON BORDES REDONDOS

Para cuchillas de matorrales y sierras circulares con dientes en pico 200 mm.

Ref. 0814 212 3310
USD 9,68



PLANTILLA DE AFILADO

Para cuchillas de matorrales de dos y tres puntas.

Dos puntas:
Ref. 4020 890 5501
USD 4,27

Tres puntas:
Ref. 4020 890 5500
USD 7,94



TRISCADOR

Mango de dos componentes. Para limas planas hasta de 150 mm.






Ref. 4020 893 5000
USD 11,74



MANGOS PARA LIMA

De madera. Para todas las limas triangulares, planas y redondas de 4,0 a 5,5 mm.

Ref. 0811 490 7860
USD 1,71

	Referencia	Precio	Diámetro de circunferencia de corte máx. (hilo / metal) (mm)	FS 55	FS 111	FS 85	FS 510	FS 160 / FS 220 / FS 280 / FS 450	FS 120 / FS 120 R / FS 235
PROTECTORES UNIVERSALES PARA CABEZALES DE CORTE DE HILO Y HERRAMIENTAS DE METAL									
	4180 007 1028	29,66	420/260	-	●	●	-	-	-
	4119 710 8103	16,19	420/305	-	-	-	-	●	●
PROTECTORES PARA HERRAMIENTAS DE METAL									
	4144 710 8116	6,01	-/230	●	-	-	-	-	-
	4148 710 8101	14,61	-/350	-	-	-	●	-	-
PROTECTORES PARA CABEZALES DE CORTE DE HILO Y POLY CUT									
	4140 710 8101	17,35	420/-	●	-	-	-	-	-
	4144 710 8117	8,12	420/-	●	-	-	-	-	-
	4147 710 8108	24,99	480/-	-	-	-	●	-	-
	4180 007 1030	25,33	420/-	-	●	-	●	-	-
PROTECTORES PARA PAQUETE INICIAL DE TRITURADO (CUCHILLA DE TRITURADO, PROTECTOR Y PIEZAS DE SUJECIÓN)									
	4148 007 1012	98,30	-/320	-	-	-	●	-	-
	4128 007 1008	55,88	-/270	-	-	-	-	●	-
PROTECTORES PARA SIERRAS CIRCULARES (TOPE Y PROTECCIÓN PARA SIERRAS CIRCULARES) ②									
	4180 710 8201	11,63	-/200	-	●	-	-	-	●④
	4148 710 8201	22,83	-/225	-	-	-	●	-	-
	4000 713 3300	25,17	-/225	-	-	-	-	●	-
	4117 710 8200	21,51	-/200	-	-	-	-	●	-

● De serie. ① Conversión sólo disponible con anillo de protección 4128 717 2704. ② Aprobación sólo para FS con manillar abierto. ③ Conversión sólo disponible con anillo de protección 4147 717 2701, incluido en el suministro. ④ No aplica para FS 120 R.

HILOS DE CORTE

- Extenso surtido de hilos de corte para todos los cabezales STIHL.
- Material elástico y resistente a la abrasión.
- Con diferentes diámetros y secciones.
- El código de colores ayuda a elegir el grosor.



RESUMEN DE COLORES Y GROSORES DE LOS HILOS DE CORTE

	○	◐	◑	◒
1,4 mm	●	-	-	-
1,6 mm	●	◐	-	-
2,0 mm	●	◐	-	-
2,4 mm	●	◐	◑	◒
2,7 mm	●	◐	◑	◒
3,0 mm	●	-	◑	◒
3,3 mm	●	-	◑	-
4,0 mm	●	◐	-	-



SECCIONES DE HILO

48 SECCIONES DE HILO POR PAQUETE.

Para DuroCut 5-2 y 20-2, tamaño L, 2 mm, dentado.
Ref. **0000 930 3503**
USD 8,39

Para DuroCut 20-2 y 40-4, tamaño XL, 3 mm, dentado.
Ref. **0000 930 3504**
USD 11,74

Para DuroCut 40-4, tamaño XXL, 4 mm, dentado.
Ref. **0000 930 3505**
USD 15,10

Para DuroCut 40-4, tamaño XXL, 4 mm, redondo (sin fotografía).
Ref. **0000 930 3605**
USD 28,47



JUEGO DE CUCHILLAS SINTÉTICAS

Para PolyCut 20-2, ocho cuchillas sintéticas.

Ref. **4008 007 1000**
USD 2,17



Para PolyCut 6-3, 20-3, 41-3, doce cuchillas sintéticas.

Ref. **4111 007 1001**
USD 2,90



CORTADOR DE HILOS DE CORTE


























Corte a medida de hilos. Para todos los hilos de corte con un diámetro de 2,0 a 4,0 mm.


Ref. **0000 881 8204**
USD 0,83




















CONSEJO PROFESIONAL STIHL

Para realizar cualquier trabajo con motoguadaña, es obligatorio usar pantalla de protección (visera), anteojos y arnés, el cual además de hacer el trabajo más seguro, también brinda una mayor comodidad y ergonomía, ya que reparte el peso del equipo entre los hombros.

	Referencia	Precio	Diámetro (mm)	Longitud de rollos (m)
HILOS REDONDOS (ROLLOS)				
	0000 930 2284	3,57	1,4	16
	0000 930 2334	3,25	1,6	19
	0000 930 2258	97,31	1,6	1956
	0000 930 2336	6,56	2,0	60
	0000 930 2337	14,37	2,0	119
	0000 930 2575	72,69	2,0	1503
	0000 930 2338	3,64	2,4	14
	0000 930 2339	10,04	2,4	41
	0000 930 2340	11,87	2,4	83
	0000 930 2246	23,46	2,4	253
	0000 930 2247	39,97	2,4	420
	0000 930 2573	97,32	2,4	1053
	0000 930 2341	3,47	2,7	9
	0000 930 2343	14,37	2,7	65
	0000 930 2227	23,46	2,7	208
	0000 930 2289	39,97	2,7	347
	0000 930 2571	97,32	2,7	869
	0000 930 2344	14,37	3,0	53
	0000 930 2542	31,54	3,0	162
	0000 930 2543	39,97	3,0	271
	0000 930 2346	6,58	3,3	19
	0000 930 2287	31,54	3,3	137
	0000 930 2569	99,26	3,3	573
	0000 930 3607	19,17	4,0	27 ^①
	0000 930 3603	38,15	4,0	87 ^①



	Referencia	Precio	Diámetro (mm)	Longitud de rollos (m)
HILOS REDONDOS Y SILENCIOSOS (ROLLOS)				
	0000 930 2415	4,67	1,6	20
	0000 930 2416	2,92	2,0	15,3
	0000 930 2418	11,51	2,0	62
	0000 930 2419	4,02	2,4	14,6
	0000 930 2421	17,85	2,4	86
	0000 930 2535	28,67	2,4	253
	0000 930 2422	3,89	2,7	9
	0000 930 2414	37,41	2,7	208
	0000 930 3708	16,88	4,0	27 ^①
HILOS CUADRADOS (ROLLOS)				
	0000 930 2640	6,56	2,4	41
	0000 930 2641	15,78	2,4	83
	0000 930 2612	23,46	2,4	253
	0000 930 2613	51,12	2,4	400
	0000 930 2642	6,56	2,7	32
	0000 930 2643	11,87	2,7	65
	0000 930 2616	23,45	2,7	208
	0000 930 2617	51,12	2,7	347
	0000 930 2644	15,87	3,0	53
	0000 930 2619	33,42	3,0	162
	0000 930 2620	33,97	3,0	271
	0000 930 2645	13,73	3,3	38
	0000 930 2622	33,33	3,3	137
	0000 930 2623	39,97	3,3	228
HILOS PENTAGONALES (ROLLOS)				
	0000 930 3340	10,25	2,4	48
	0000 930 3341	15,96	2,4	97
	0000 930 3339	33,42	2,4	291
	0000 930 3343	16,14	2,7	77
	0000 930 3303	29,25	2,7	215
	0000 930 3344	16,14	3,0	58
	0000 930 3305	33,42	3,0	203
	0000 930 3306	51,12	3,0	339




**CABEZAL
DE CORTE^①**

	Referencia	Precio	Diámetro de hilos de corte (mm) ^②	Forma de los hilos de corte	FS 38	FS 55	FS85	FS 120 / FS 120 R / FS 235
CABEZAL TRIMCUT								
TrimCut 31-2	4002 710 2198	15,72	2,4/2,7/3,0	○□⊗□◇	-	●	●	●
TrimCut 41-2	4003 710 2122	16,38	2,4/2,7/3,0	○□⊗□◇	-	-	-	-
TrimCut 51-2	4005 710 2117	16,71	2,4/2,7/3,0/3,3	○□⊗□◇	-	-	-	-
CABEZAL AUTO CUT								
Carrete de hilo	6421 710 4300	7,45	1,4	○	-	-	-	-
Carrete de hilo	4008 710 4300	6,41	1,6	⊗	-	-	-	-
Carrete de hilo	4009 710 4304	6,41	1,6	⊗	-	-	-	-
Carrete de hilo	4008 710 4301	9,31	2,0	⊗	-	-	-	-
AutoCut 2-2	4008 710 2100	19,20	1,6	⊗	-	-	-	-
AutoCut 2-2	4008 710 2103	19,20	2,0	⊗	-	-	-	-
AutoCut 3-2	4009 710 2100	19,20	1,6	-	-	-	-	-
AutoCut C 4-2	4006 710 2121	18,63	2,0	○⊗	-	-	-	-
AutoCut C 6-2	4006 710 2126	15,01	2,0/2,4	○□⊗□◇	●	-	-	-
AutoCut 25-2	4002 710 2108	15,10	2,4/2,7	○□⊗□◇	-	●	●	●
AutoCut C 26-2	4002 710 2169	17,02	2,4/2,7	○□⊗□◇	-	●	●	●
AutoCut 36-2	4002 710 2170	24,32	2,7/3,0/3,3	○□⊗□◇	-	-	-	-
AutoCut 46-2	4003 710 2115	25,70	2,7/3,0/3,3	○□⊗□◇	-	-	-	-
AutoCut 56-2	4005 710 2107	25,70	2,7/3,0/3,3	○□⊗□◇	-	-	-	-
CABEZAL SUPERCUT								
SuperCut 20-2	4002 710 2162	27,47	2,4	○□⊗	-	●	●	●
SuperCut 40-2	4003 710 2140	53,17	2,4	○□⊗	-	-	-	-
CABEZAL POLY CUT								
PolyCut 2-2 ^③	4008 710 2102	17,62	1,4/1,6	○⊗	-	-	-	-
PolyCut 3-2	4009 710 2104	17,62	1,6/2,0	○	●	-	-	-
PolyCut 6-2 ^③	4006 710 2134	20,69	2,0/2,4	○□⊗□◇	●	-	-	-
PolyCut 20-3 ^③	4002 710 2130	13,02	2,0/2,7	○□⊗□◇	-	●	●	●
CABEZAL DUROCUT								
DuroCut 5-2 ^④	4006 710 2131	30,89	1,6/2,0/2,4/L	○□⊗□◇	●	-	-	-
DuroCut 20-2 ^⑤	4002 710 2167	45,65	2,0/2,4/2,7/L/XL	○□⊗□◇	-	●	●	●
DuroCut 40-4 ^⑥	4005 710 2106	63,44	2,7/3,0/3,3/4,0/XL/XXL	○□⊗□◇	-	-	-	-

● Recomendado. ○ Combinable. - No permitida. ① Usar obligatoriamente con protector. ② Las cifras en negrita indican el diámetro de hilo del cabezal. ③ También se puede equipar con hilos de corte a un largofijo. ④ Con 6 secciones de hilo L. ⑤ Con 12 secciones de hilo XL. ⑥ Con 12 secciones de hilo XXL.

	FS 160 / FS 220 / FS 280	FS 450	FS 510 C-EM	FSA 45	FSA 57 / FSE 52	FSA 86	FSE 31	FSE 60
	-	-	-	-	-	-	-	-
	●	●	-	-	-	-	-	-
	-	-	●	-	-	-	-	-
	-	-	-	-	-	-	●	-
	-	-	-	-	●	-	-	-
	-	-	-	-	●	-	-	-
	-	-	-	-	●	-	-	-
	-	-	-	-	●	-	-	-
	-	-	-	-	●	-	-	-
	-	-	-	-	●	-	-	-
	-	-	-	-	●	-	-	-
	-	-	-	-	●	-	-	-
	-	-	-	-	●	-	-	-
	-	-	-	-	●	-	-	-
	-	-	-	-	●	-	-	-
	-	-	-	-	●	-	-	-
	-	-	-	-	●	-	-	-
	-	-	-	-	●	-	-	-
	●	●	-	-	-	●	-	-
	-	-	●	-	-	-	-	●
	-	-	-	-	-	-	-	-
	-	-	-	-	-	-	-	-
	-	-	-	-	-	-	-	-
	-	-	-	-	-	-	-	-
	-	-	-	-	-	-	-	-
	-	-	-	-	-	-	-	-
	-	-	-	-	-	-	-	-
	●	●	●	-	-	-	-	-

- Hilo redondo.
- Hilo High-Tech en forma de cruz CF3 Pro.
- ⊙ Hilos redondos y silenciosos.
- ⊜ Hilo cuadrado.
- ⬠ Hilo pentagonal.



1
2
3
4
5
6
7
8
9
10
11
12
13
14
15

**HERRAMIENTAS
DE CORTE
DE METAL**

	Referencia	Precio	FS 55	FS 85 / FS 111 / FS 131	FS 94 C-E / FS 120 / FS 120 R / FS 235 / FS 250	FS 160 / FS 220 / FS 280 / FS 450	FS 510 C-EM
DISCO CORTAHIERBAS^①							
230 mm (2 F)	4001 713 3805	10,67	●	●	●	-	-
260 mm (2 F)	4001 713 3812	17,99	-	●	●	-	-
230 mm (4 F)	4001 713 3801	13,56	●	●	●	-	-
230 mm (4 F)	4000 713 3801	13,55	-	-	-	●	-
230 mm (8 Z)	4001 713 3803	13,56	●	●	●	-	-
255 mm (8 Z)	4000 713 3802	16,27	-	-	-	●	●
250 mm (40 Z) ^②	4001 713 3806	53,87	-	-	●	-	-
250 mm (40 Z) ^②	4000 713 3806	53,87	-	-	-	●	●
250 mm (44 Z) ^③	4001 713 3811	31,28	-	-	●	-	-
250 mm (44 Z) ^③	4000 713 3811	31,28	-	-	-	●	●
CUCHILLA DE MATORRALES^①							
250 mm (3 F)	4112 713 4100	19,20	-	●	●	-	-
300 mm (3 F)	4119 713 4100	26,00	-	-	-	●	-
305 mm "Especial" (2 F) ^②	4000 713 4103	38,66	-	-	-	●	●
350 mm (3 F)	4110 713 4100	34,00	-	-	-	-	●
350 mm "Especial" (3 F) ^②	4000 713 4100	49,44	-	-	-	-	●
CUCHILLA DE TRITURADO^{②③}							
270 mm (2 F)	4000 713 3903	35,98	-	-	-	●	-
320 mm (2 F)	4000 713 3902	31,09	-	-	-	-	●
SIERRA CIRCULAR CON DIENTES EN PICO^{④⑤}							
200 mm (80 Z)	4112 713 4201	19,20	-	●	-	-	-
200 mm (44 Z)	4000 713 4200	23,14	-	-	-	●	-
225 mm (48 Z)	4000 713 4205	27,22	-	-	-	●	●
SIERRA CIRCULAR CON DIENTES TIPO CINCEL^{④⑤}							
200 mm (22 Z)	4112 713 4203	19,20	-	●	-	-	-
200 mm (22 Z)	4119 713 4200	21,22	-	-	-	●	-
225 mm (24 Z)	4000 713 4201	32,61	-	-	-	●	●
200 mm (22 Z) HP ^⑦	4001 713 4203	33,17	-	●	-	-	-
200 mm (22 Z) HP ^⑦	4000 713 4203	33,17	-	-	-	-	-
225 mm (22 Z) HP ^⑦	4000 713 4202	37,30	-	-	-	●	●
SIERRA CIRCULAR DE METAL DURO^{④⑤}							
225 mm (36 Z)	4000 713 4211	40,29	-	-	-	●	●

● Recomendado. – No permitida. F = Alas. Z = Dientes. ① Usar obligatoriamente con protector. ② Más capacidad de carga, larga vida útil.
 ③ Reducida proyección de material cortado. ④ Usar obligatoriamente con protector para triturar. ⑤ Aprobación solo para FS con manillar abierto.
 ⑥ Sólo permitido con tope. ⑦ HP = High-Performance (20% más de potencia de corte).



CONSEJO PROFESIONAL STIHL

Para realizar cualquier trabajo con motoguadaña, es obligatorio usar pantalla de protección (visera), anteojos y arnés, el cual además de hacer el trabajo más seguro, también brinda una mayor comodidad y ergonomía, ya que reparte el peso del equipo entre los hombros.



EL PLACER DE DARLE FORMA A SU JARDÍN

Sentirá que esculpe la naturaleza y que esta toma las formas deseadas, tan fácil y con tanto rendimiento que le quedarán faltando cercos. Encuentre aquí el equipo a la medida de su inspiración.


CORTACERCOS A EXPLOSIÓN **85**

CORTACERCOS A BATERÍA **86**

CORTACERCOS ELÉCTRICOS **87**

ACCESORIOS PARA CORTACERCOS **88**

RESUMEN CORTACERCOS **88**



1 MOTOR DE CONSTRUCCIÓN LIGERA

El uso de materiales de calidad como el magnesio y el aluminio, para las piezas del motor y la transmisión, permite obtener una estructura ligera que no compromete la calidad del equipo.

2 STIHL ERGOSTART (E)

STIHL ErgoStart permite arrancar la máquina con mucha comodidad. Un almacenador de fuerza por muelle, situado entre el cigüeñal y el dispositivo de arranque, facilita el proceso reduciendo la fuerza necesaria para poner la máquina en marcha. El motor arranca con facilidad aunque se tire lentamente de la cuerda.

3 SISTEMA ANTIVIBRACIÓN STIHL

Puntos de amortiguación calculados para reducir las oscilaciones del motor y facilitar el trabajo.

4 INGENIOSA GEOMETRÍA DE LAS CUCHILLAS

La geometría de las cuchillas y la caja reductora, está especialmente definida para podar o perfilar además de garantizar un excelente rendimiento de corte.

5 PROTECTOR ATORNILLADO

Protege la punta de la cuchilla en trabajos cercanos al suelo y a la pared. Fácil de cambiar cuando se desgasta.

6 PROTECCIÓN ANTICORTE ATORNILLADA

Evita el riesgo de sufrir lesiones ya que se cambia fácilmente cuando se desgasta.

7 CIERRE SIN HERRAMIENTAS DEL DEPÓSITO

Permite abrir y cerrar el depósito sin necesidad de herramientas adicionales.



Tenga en cuenta que no todos los productos están equipados con las características aquí descritas. En esta página sólo se describen los aspectos más importantes.

CORTACERCOS A EXPLOSIÓN

- Para el trabajo en terrenos extensos.
- Para el mantenimiento de parques y jardines públicos.
- Permite el corte óptimo de árboles ornamentales.
- Máquinas potentes con peso reducido y gran rendimiento.



HS 45

27,2 cm³, 0,75 kW / 1,0 CV, 5 Kg



Cortacercos para el mantenimiento de jardines en el hogar. Sistema antivibración, ElastoStart y filtro de aire de larga duración.

Longitud de corte **60 cm**
Referencia **4228 011 2938 U\$D 406,89**




HS 82 R

22,7 cm³, 0,7 kW / 1,0 CV, 5,7 kg



Cortacercos profesional con baja velocidad de la cuchilla para un corte potente. Sistema antivibración STIHL, motor 2-MIX, sistema de filtro de aire de larga duración, empuñadura multifuncional giratoria, protección de punta y anticorte atornillada.

Longitud de corte **75 cm**
Referencia **4237 011 2978 U\$D 654,05**



1

2

3

4

5

6

7

8

9

10

11

12

13

14

15

CORTACERCOS A BATERÍA

- Para usuarios profesionales y particulares.
- Manejo cómodo y sencillo.
- Excelente rendimiento de corte.
- Para cortar en zonas sensibles al ruido tales como áreas residenciales, hospitales, cementerios y colegios.



NUEVO HSA 26

Peso 0,7 kg

Cortacercos manual a batería para el corte de contornos, decoración de jardines y corte de césped. Cuchilla de césped: 12 cm / cuchilla de cerco: 20 cm.

Longitud de corte **12 ó 20 cm**
Referencia **HAO3 011 3520 U\$D 150,20**

APIII
SYSTEM

Disponible
a partir de
Junio



HSA 45

Peso 2,3 kg

Cortacercos a batería con gran potencia de corte. Ideal para el corte de ramas finas, protector de cuchillas, guía atornillada y batería con indicador de carga. Viene con batería incorporada y cargador LK 45.

Longitud de corte **50 cm**
Referencia **4511 011 3509 U\$D 127,00**

APIII
SYSTEM



HSA 56

Peso 2,9 kg²



Cortacercos a batería de gran eficiencia, peso reducido y un número constante de ciclos por minuto, incluso en las aplicaciones más exigentes. 30 mm de distancia entre dientes, geometría de cuchillas en forma de gota que protegen contra cortes accidentales, cuchillas de un filo, protector de punta atornillado.

Longitud de corte **45 cm**
Referencia **4521 011 3519 U\$D 353,19**

APIII
SYSTEM



HSA 66

Peso 3,1 kg²



Eficiente cortacercos a batería, de peso reducido y un número constante de ciclos por minuto, incluso en las aplicaciones más exigentes. 30 mm de distancia entre dientes, cuchillas de un filo, protección anticorte integrada, protector de punta atornillado.

Longitud de corte **50 cm**
Referencia **4851 011 3520 U\$D 354,34**

APIII
SYSTEM



HSA 86

Peso 3,3 kg²



Cortacercos a batería con mayor rendimiento de corte y eficiencia en combinación con un reducido peso y un número constante de ciclos por minuto con carga incluso en las aplicaciones de poda. 33 mm de distancia entre dientes, cuchillas de doble filo en dos longitudes, protección anticorte y protección de guiado atornillados.

Longitud de corte **62 cm**
Referencia **4851 011 3521 U\$D 381,28**

CORTACERCOS ELÉCTRICO

- Para usuarios profesionales y particulares.
- Para cortar zonas sensibles al ruido tales como áreas residenciales, hospitales, cementerios y colegios.



HSE 42

220 V, 420 W, 3,0 kg



Ideal para recortar y cortar ramas pequeñas y ramas delgadas. Protección anticorte integrada, protector atornillado, protector de mano pequeño, freno de cuchilla mecánico, cuchillas de un filo, dispositivo antitirones del cable con bloqueo.

Longitud de corte	45 cm	
Referencia	4818 011 3512	U\$D 154,95



HSE 61

220 V, 500 W, 4,1 kg



Con empuñadura giratoria en 5 posiciones para un corte cómodo y flexible. Protección anticorte integrada, protector atornillado, prolongador de alcance, cuchillas de un filo, vibraciones reducidas, dispositivo antitirones del cable.

Longitud de corte	50 cm	
Referencia	4812 011 3539	U\$D 242,07

1

2

3

4

5

6

7

8

9

10

11

12


13

14

15

ACCESORIOS PARA CORTACERCOS

- Ayudantes prácticos para aliviar el trabajo.
- Protectores de puntas y pletinas de recogida.
- Juego de conversión para ajuste de cuchillas.



PROTECTORES DE PUNTAS

Protege la punta de la cuchilla en trabajos cercanos al suelo y a la pared.

Apropiado para **HS 82 R**

Referencia

4237 790 9802

USD 11,30



Tenga en cuenta que no todos los productos están equipados con las características aquí descritas. En esta página sólo se describen los aspectos más importantes.

	Referencia	Precio	Long. de corte (cm)	Cilindrada (cm ³)	Potencia (kW / CV)	Tensión nominal (V)	Consumo de potencia (W)	Peso (kg)
CORTACERCOS A EXPLOSIÓN								
HS 45	4228 011 2925	406,89	60	27,2	0,75/1,0	-	-	5,0 ^③
HS 82 R	4237 011 2941	654,05	75	22,7	0,7/1,0	-	-	5,7 ^③
CORTACERCOS A BATERÍA								
HSA 26	HA03 011 3520	150,20	20	-	-	10,8	-	0,6 ^⑥
HSA 45	4511 011 3509	127,00	50	-	-	18	-	2,3 ^⑥
Juego HSA 56 con AK 10 + AL 101	4521 011 3519	353,19	45	-	-	36	-	2,9 ^⑦
HSA 66	4851 011 3520	354,34	50	-	-	36	-	3,1 ^⑥
HSA 86	4851 011 3521	381,28	62	-	-	36	-	3,3 ^⑥
CORTACERCOS ELÉCTRICOS								
HSE 42	4818 011 3512	154,95	45	-	-	220	420	3,0 ^⑧
HSE 61	4812 011 3539	242,07	50	-	-	220	500	4,1 ^⑧

● De serie. E = ErgoStart. R = Poda. ① Valor K según Directiva 2006/42/CE = 2,0 dB(A). ② Valor K según Directiva 2006/42/CE = 2 m/s².
 ③ Peso sin combustible, completo. ④ Peso sin batería, con herramienta de corte. ⑤ Peso con batería. ⑥ Peso sin batería.
 ⑦ Peso con batería, sin cargador. ⑧ Peso sin cable. ⑨ Con cuchilla cortacercos/cuchilla para hierba. ⑩ Nivel 1/Nivel 2/Nivel 3.



Nivel de presión acústica (dB(A)) [Ⓞ]	Nivel de potencia acústica (dB(A)) [Ⓞ]	Vibraciones izquierda / derecha (m/s ²) [Ⓞ]	Motor STIHL (2-MIX / 4-MIX*)	Longitud total (cm)	Número de ciclos por minuto (rpm)	Distancia entre dientes (mm)	Sistema antivibración STIHL	STIHL ElastoStart	STIHL ErgoStart (E)	Sistema de filtro de aire de larga duración	Empuñadura giratoria
97	107	10,0/9,0	-	110	3.800	30	●	●	-	●	-
94	106	2,7/3,0	2-MIX	135	3.200	38	●	-	-	●	●
58,5	59	52,5	-	48	2.200	19	-	-	-	-	-
54	54	1,4/1,5	-	92	2.500	24	-	-	-	-	-
80	91	2,7/1,2	-	94	2.800	30	-	-	-	-	-
83	94	3,7/2,3	-	103	3.000	30	-	-	-	-	-
83	94	3,7/2,3	-	115	3.000	33	-	-	-	-	-
84	95	3,1/1,5	-	92	3.400	21	-	-	-	-	-
85	96	5,3/3,3	-	121	3.200	29	-	-	-	-	●

1

2

3

4

5

6

7

8

9

10

11

12

13

14

15




SIEMPRE LIMPIOS

El poder de mantener limpios los paisajes y llevar la limpieza a todos los rincones, se adquiere con los sistemas de limpieza STIHL y sus diferentes accesorios. No hay que esperar para remover basura, arena, hojas y toda la suciedad.

SOPLADORES A BATERÍA	93	ACCESORIOS PARA HIDROLAVADORAS RE 272 PLUS	104
SOPLADORES ELÉCTRICOS	93	HIDROLAVADORAS A EXPLOSIÓN	106
SOPLADORES A EXPLOSIÓN	94	ACCESORIOS PARA HIDROLAVADORAS A EXPLOSIÓN	107
ACCESORIOS	95	RESUMEN HIDROLAVADORAS	108
SOPLA-ASPIRADORAS Y ACCESORIOS	98	MOTOBOMBA	110
HIDROLAVADORAS ELÉCTRICAS COMPACTAS Y GAMA MEDIA	100	ASPIRADORAS DE LÍQUIDOS Y SÓLIDOS	113
ACCESORIOS PARA HIDROLAVADORAS ELÉCTRICAS COMPACTAS Y GAMA MEDIA	101	ACCESORIOS PARA ASPIRADORAS DE LÍQUIDOS Y SÓLIDOS	114
HIDROLAVADORAS PROFESIONALES	103		





1 SISTEMA ANTIVIBRACIÓN STIHL

Reduce las vibraciones al mínimo, garantizando una mayor comodidad durante usos prolongados.

2 FILTRO HD2

Los poros del filtro HD2 de polietileno son hasta un 70% más pequeños que el de los filtros de fieltro o poliamida; lo que le permite atrapar incluso el polvo más fino. Es muy fácil de limpiar.

3 STIHL ERGOSTART (E)

STIHL ErgoStart permite arrancar la máquina con mucha comodidad. Un almacenador de fuerza por muelle, situado entre el cigüeñal y el dispositivo de arranque, facilita el proceso reduciendo la fuerza necesaria para poner la máquina en marcha. El motor arranca con facilidad aunque se tire lentamente de la cuerda.

4 PALANCA DE ACELERACIÓN CON BOTÓN DE STOP

La palanca de aceleración se puede bloquear en la posición de aceleración máxima; sólo hay que pulsar con el pulgar para apagar el motor. La máquina queda automáticamente preparada para arrancar de nuevo.

5 BOMBA MANUAL DE COMBUSTIBLE

Permite un arranque más sencillo del equipo, disminuyendo la cantidad de arranques.



Tenga en cuenta que no todos los productos están equipados con las características aquí descritas. En esta página sólo se describen los aspectos más importantes.

SOPLADORES A BATERÍA

- La referencia de sopladoras más silenciosa.
- Sin cables y sin emisiones.
- Ideales para tareas de limpieza en zonas sensibles al ruido tales como hospitales, guarderías infantiles o zonas residenciales.



BGA 45

Peso 2 kg

Soplador a batería de muy fácil y cómodo manejo, ideal para la limpieza de superficies pequeñas. Boquilla redonda. Viene con batería incorporada y cargador LK 45.

Referencia **4513 011 5909** **U\$D 127,00**



NUEVO BGA 57

Peso 2,3 kg^①



Soplador a batería, fácil y cómodo de manejar. Boquilla redonda, empuñadura de goma de dos componentes y operación de aceleración constante.

Referencia **4523 011 5979** **U\$D 351,19**



BGA 86

Peso 2,8 kg^①



Soplador a batería de gran capacidad de soplado. Cómodo de operar y perfectamente balanceado. Tubo de soplado de largo ajuste y boquilla redonda. Variación continua del régimen de revoluciones.

Referencia **BA02 011 5903** **U\$D 325,96**

SOPLADORES ELÉCTRICOS

- Potente efecto de soplado con boquilla plana.
- Máquina ligera de fácil uso.
- Alto nivel de confort.



BGE 71

230 V, 1,1 kW, 3,0 Kg

Máquina ligera, de fácil uso, alto nivel de confort y potente efecto de soplado con boquilla plana.

Referencia **4811 011 1508** **U\$D 166,14**

① Peso sin batería.

SOPLADORES A EXPLOSIÓN

- Para usuarios particulares y personas encargadas del mantenimiento de paisajes.
- Perfectos para limpiar superficies exteriores en jardines, parcelas o parques.
- Especialmente potentes.
- Adecuados para quitar capas de hojas mojadas.



BG 50

27,2 cm³, 0,7 kW / 1 CV, 3,6 Kg^①



Es el equipo mejor equilibrado entre peso-potencia del mercado y la opción perfecta para los usuarios ocasionales. Diseño ligero y compacto, motor de bajo consumo de combustible, acceso al filtro de aire sin herramientas y depósito de combustible en posición vertical para un llenado fácil.

Referencia **4229 011 1723** **USD 260,35**



BR 420

56,5 cm³, 2,6 kW / 3,5 CV, 9,1 Kg^①



Potente sopladora con cómodas correas, sistema de aspiración optimizado y eficaz sistema antivibración que hace posible su uso durante largas jornadas de trabajo. Se puede usar como fumigadora con un accesorio especial.

Referencia **4203 011 1633** **USD 603,60**



BR 600 MAGNUM

64,8 cm³, 3,0 kW / 4,1 CV, 9,8 Kg^①



Extremadamente potente, con alto rendimiento de soplado, empuñadura de goma de dos componentes, sistema antivibración STIHL, motor 4-MIX, arnés, arnés de cadera, asa y gatillo del acelerador regulable con botón de STOP.

Referencia **4282 011 1611** **USD 862,04**

^① Peso sin combustible completo.

ACCESORIOS

- Para aumentar las posibilidades de uso.
- Diversas boquillas.
- Juego de limpieza para canalones.
- Arnés para trabajar con comodidades.



JUEGO DE ASPIRACIÓN

Para convertir la sopladora en un picador/aspirador.

Para **BG 56** y **BG 86**.
Ref. **4241 700 2200**
USD 92,12



JUEGO DE LIMPIEZA DE CANALONES

Para limpiar la suciedad. Tubo de soplado de aprox. 3 m.

Para **BG 56, BG 86** y **BGE 71**.
Ref. **4241 007 1003**
USD 55,05



JUEGO DE ASPIRACIÓN

Para convertir el soplador eléctrico en un picador/aspirador eléctrico.

Para **BGE 71**.
Ref. **4811 700 2201**
USD 84,37

Referencia



Precio

Forma

Adecuado para soplador

Utilización

BOQUILLAS PLANAS

Referencia	Precio	Forma	Adecuado para soplador	Utilización
 4866 701 8301	16,05	recta	BGA 56	Facilita la eliminación de objetos pesados o mojados debido a la gran velocidad del aire.
 4241 708 6302	10,52	curvada	BG 56, BG 86, BGE 71	
 4606 701 8301	10,53	curvada	BGA 85	Permiten trabajar en superficies extensas gracias a su chorro de aire dirigido en paralelo al suelo.
 4282 708 6340	7,49	curvada	BR 600	

	Referencia	Precio	Cilindrada (cm ³)	Tensión nominal (V)	Potencia (kW / CV)	Peso (kg)	Nivel de presión acústica (dB(A)) ^①	Nivel de potencia acústica (dB(A)) ^①	Vibraciones derecha (m/s ²) ^②	Motor STIHL (2-MIX / 4-MIX*)	Fuerza de soplado (N) ^③
SOPLADORES A EXPLOSIÓN											
BR 420	4203 011 1633	603,60	56,5	-	2,6/3,5	9,1 ^④	101	109	1,3	-	19
BR 600	4282 200 1611	862,04	64,8	-	3,0/4,1	9,8 ^④	100	108	1,8	4-MIX [®]	32
BG 50	4229 011 1723	260,35	27,2	-	0,7/1,0	3,6	-	-	-	-	13
SOPLADORES A BATERÍA											
BGA 45	4513 011 5909	127,00	-	18	-	2 ^⑤	76	87	3,2	-	5
Juego de BGA 57 con AK 20 + AL 101	4523 011 5979	351,19	-	36	-	2,3 ^⑤	79	91	< 2,5	-	9
BGA 86	BA02 011 5900	325,96	-	36	-	2,8 ^⑤	77	91	0,5	-	15
SOPLADORES ELÉCTRICOS											
BGE 71	4811 011 1508	166,15	-	220	1,1/- ^⑥	3 ^⑦	85	100	1,0	-	9

● De serie. ○ Accesorio (opcional). D = Catalizador. E = ErgoStart. F = Arranque eléctrico. ① Valor K según Directiva 2006/42/CE = 2,0 dB(A).

② Valor K según Directiva 2006/42/CE = 2 m/s² ③ Combinación de velocidad de aire y caudal de aire. ④ Sin dispositivo de soplado/boquilla.

⑤ Peso sin combustible, completo. ⑥ Peso con batería. ⑦ Peso sin batería. ⑧ Potencia consumida. ⑨ Peso sin cable.



CONSEJO PROFESIONAL STIHL

Si trabaja en una zona sensible al ruido, asegúrese de que su soplador sea silencioso. La STIHL BR 600, por ejemplo, ha sido concebida para su uso en zonas sensibles al ruido y la reducción del ruido percibido por el oído humano alcanza hasta un 59% en comparación con el modelo anterior (medido según en ISO 22868). A pesar de sus emisiones sonoras relativamente bajas, la BR 600 es una máquina potente y fiable con un alto rendimiento de soplado.



Velocidad de aire (m/s) con boquilla redonda / plana	Caudal de aire (m³/h) con boquilla redonda / plana	Velocidad máx. de aire (m/s) con boquilla redonda / plana	Caudal máx. de aire (m³/h) ③	Sistema antivibración STIHL	STIHL ElastoStart	STIHL ErgoStart (E)	Arranque eléctrico STIHL (F)	Boquilla redonda / plana	Cinturón de pecho / arnés de cadera	Juego de aspiración	Catalizador (D)
80 / -	785 / -	95 / -	1.260	●	●	-	-	●/○	○/○	-	-
89 / -	1.150 / -	106 / -	1.720	●	-	-	-	●/○	○/●	-	-
-	-	-	700	-	-	-	-	-	-	-	-
38 / -	420 / -	44 / -	500	-	-	-	-	●/-	-/-	-	-
46 / -	620 / -	59 / -	750	-	-	-	-	●/○	-/-	-	-
58 / -	780 / -	69 / -	940	-	-	-	-	●/○	-/-	-	-
- / 58	- / 485	- / 70	670	-	-	-	-	- / ●	- / -	○	-



1

2

3

4

5

6

7

8

9

10

11

12

13

14

15

SOPLA-ASPIRADORAS Y ACCESORIOS

- Para profesionales y usuarios particulares.
- Para aspirar y picar hojarasca y resto de hierba y poda.
- También se puede utilizar como soplador.



SH 86

27,2 cm³, 5,7 kg^①

Ideal para la limpieza de superficies grandes. Ajuste en progresión continua del régimen de revoluciones, boquilla redonda, boquilla plana, STIHL ElastoStart, sistema antivibración STIHL, motor 2-MIX, filtro HD2.

Referencia **4241 011 0931** **USD 425,39**



SACO RECOLECTOR

45 l. Para trabajos muy polvorientos.

Para SH 86.
Ref. **4229 708 9702**
USD 40,69



BOQUILLA PLANA EN ÁNGULO

Para SH 86.
Ref. **4241 708 6302**
USD 10,52

① Peso sin combustible completo.

Referencia

Precio

Cilindrada (cm³)

Tensión nominal (V)

Consumo de potencia (kW / CV)

Peso (kg), incl. accesorios

Nivel de presión acústica (dB(A))[Ⓢ]

Nivel de potencia acústica (dB(A))[Ⓢ]

Vibraciones izquierda / derecha (m/s²)[Ⓢ]

Motor STIHL (2-MIX / 4-MIX*)

Caudal de aire (m³/h) en modo de aspiración

Volumen del saco recogedor (l)

Sistema antivibración STIHL

STIHL ElastoStart

STIHL ErgoStart (E)

Boquilla redonda / boquilla plana

Regulación en progresión continua del régimen de revoluciones

Dispositivo de soplado[Ⓢ]

Bomba manual de combustible

SOPLA-ASPIRADORES A EXPLOSIÓN

SH 86	4241 011 0931	425,39	27,2	-	0,8/1,1	5,7 [Ⓢ]	93	106	2,5/1,9	2-MIX	770	45	●	●	-	●/●	●	●	●
-------	---------------	--------	------	---	---------	------------------	----	-----	---------	-------	-----	----	---	---	---	-----	---	---	---

● De serie. ○ Accesorio (opcional). Ⓢ Valor K según Directiva 2006/42/CE = 2,0 dB(A). Ⓢ Valor K según Directiva 2006/42/CE = 2 m/s²
 Ⓢ El picador/aspirador se puede utilizar como soplador.



1
2
3
4
5
6
7
8
9
10
11
12
13
14
15

HIDROLAVADORAS ELÉCTRICAS COMPACTAS Y GAMA MEDIA

- Para tareas de limpieza alrededor de la casa y el jardín, así como para la limpieza de vehículos.
- Para limpiar muebles de jardín, escaleras, caminos y terrazas.
- Maniobrables, fáciles de transportar y guardar.



Disponible a partir de Diciembre



NUEVO RE 91 X

10-100 bar, 350 l/h, 9,8 kg



Hidrolavadora compacta y liviana de 100 bares de presión de trabajo. Cabezal de la bomba de aluminio, ruedas integradas con dosificador de detergente, boquilla rotativa y boquilla de chorro plano ajustable. Acople rápido antitorsión en la pistola y manguera de alta presión de 6 m de largo. Asa de transporte integrada. Motor universal de 1,8 kW.

Referencia
RE02 011 4544
USD 178,17

NUEVO RE 110

10-110 bar, 440 l/h, 1,7 kW, 17,6 kg



Hidrolavadora compacta con motor silencioso, cuenta con chasis integral, acople rápido de la manguera antigiro, y sus boquillas son rotativas que pueden alcanzar un chorro estrecho con eficiencia de área de una boquilla de chorro plano.

Referencia
4950 012 4529
USD 270,00



NUEVO RE 120

10-125 bar, 500 l/h, 2,1 kW, 20 kg



Potente hidrolavadora de alta presión con equipamiento adicional. Cabezal de bomba de aluminio, motor de inducción sin escobillas, ruedas integradas, pulverizador de detergente, boquilla giratoria y plana ajustable con control de presión, acoplamiento rápido antitorsión.

Referencia
4950 012 4545
USD 340,00



RE 143

10-120 bar, 520 l/h, 26,4 kg



Modelo básico de gama media para todo tipo de trabajos. Mango telescópico de aluminio, tapa frontal con espacio para boquillas, cabezal de la bomba de latón, regulación entre caudal y presión del agua, manómetro, depósito de detergente y dosificador, manguera de alta presión de 9 m con armadura de acero, acople rápido en la salida de alta presión.

Referencia
4768 012 4516
USD 500,00



ACCESORIOS PARA HIDROLAVADORAS ELÉCTRICAS COMPACTAS Y GAMA MEDIA

- Amplían el espectro de aplicación.
- Soluciones versátiles para facilitar el trabajo.
- Accesorios para tareas de limpieza especiales.



CEPILLOS DE LIMPIEZA

CEPILLO PARA LIMPIEZA DE SUPERFICIES

Anchura 280 mm. Para limpiar superficies delicadas. Labio de goma integrado, boquilla de alta presión.

Para **RE 110 - RE 120**
Ref. **4900 500 6000**
USD 48,94



JUEGO DE LIMPIEZA

Para limpiar lugares de difícil acceso. Compuesto por boquilla de chorro plano, cepillo para lavado de superficies y boquilla angular (90°).

Para **RE 110 - RE 120**
Ref. **4900 500 6100**
USD 84,98



CEPILLO

Cepillo de limpieza universal.

Para **RE 143**
Ref. **4900 500 3003**
USD 31,34



CEPILLO ROTATIVO

Ø 160 mm. Corona rotativa, ángulo de trabajo regulable.

Para **RE 110 - RE 143**
Ref. **4900 500 5900**
USD 79,62



TUBOS DE PULVERIZACIÓN

EN ÁNGULO

470 mm con boquilla. Para limpiar lugares de difícil acceso. Con presión reducida para superficies delicadas.

Para **RE 108 - RE 143**
Ref. **4900 500 1902**
USD 43,65



LARGO, EN ÁNGULO

1.080 mm con boquilla. Para limpiar lugares de difícil acceso.

Para **RE 143**
Ref. **4900 500 1903**
USD 71,13



PROLONGACIÓN DE TUBO DE PULVERIZACIÓN

410 mm de longitud.

Para RE 109 - RE 143
a partir del año de
fabricación 2007.
Ref. 4910 500 0900
USD 25,93



MANGUERA TEXTIL PLANA CON CARRETE

12 m de longitud.
Manguera de baja
presión con carrete para
desenrollarla y enrollarla
cómodamente. Para que
se pueda guardar direc-
tamente en la máquina
sin que requiera mucho
espacio.

Para RE 109 - RE 143
Ref. 4900 500 8600
USD 54,35



FILTRO DE AGUA

Protege la bomba de la
suciedad del agua de
abastecimiento, acople
de 3/4".

Para RE 108 - RE 143
Ref. 4900 500 5401
USD 21,42



PROLONGACIÓN DE MANGUERA DE ALTA PRESIÓN[ⓐ]

Amplían el alcance.
Con acople rápido. 8 m,
malla textil.

Para RE 110 - RE 120
Ref. 4915 500 0800
USD 77,36

9 m, con armadura de acero.
Para RE 109 - RE 143
Ref. 4910 500 0802
USD 64,62

20 m, con armadura
de acero.
Para RE 143 - RE 163 PLUS
Ref. 4915 500 0837
USD 224,09



DISPOSITIVO ANTIRRETORNO INCLUYE ACOPLER 3/4"ⓑ

Evita el retorno de agua
de la hidrolavadora a la
red de agua potable.

Para RE 110 - RE 143
Ref. 4900 500 5700
USD 72,35



JUEGO DE CHORRO DE ARENA

Para limpiar mampos-
tería y piezas metálicas.
Proporciona los
mejores resultados
con el granulado.

Para RE 110 - RE 143.
Ref. 4900 500 1801
USD 105,60



JUEGO DE ABSORCIÓN

3 m de longitud. Para
el abastecimiento sin
presión de agua de lluvia y
cisternas. Se recomienda
el uso de un filtro de agua.

Para RE 110 - RE 143.
Ref. 4900 500 0500
USD 63,08



BOQUILLA DE ESPUMA

Alto rendimiento de lim-
pieza gracias a la espuma
de gran adherencia. Cho-
rro ajustable horizontal
o verticalmente, ángulo
ajustable, botón dosifica-
dor para concentración
de detergente, botella de
1 litro con gran abertura
de llenado.

Para RE 110 - RE 143.
Ref. 4910 500 9600
USD 58,74



JUEGO DE LIMPIEZA DE TUBERÍAS

15 m de longitud.
Adecuado para tuberías
estrechas. Con boquilla.

Para RE 110 - RE 143.
Ref. 4900 500 8000
USD 98,46

ⓐ Recomendación para RE 109 y RE 119: Se utiliza en combinación con la prolongación de tubo de pulverización (ref. 4900 500 0303).

ⓑ La prolongación de manguera de alta presión no se puede enrollar en el tambor.

HIDROLAVADORAS PROFESIONALES

- Para empresas agrarias, ayuntamientos, empresas forestales y de la construcción.
- Para tareas de limpieza difíciles bajo exigencias extremas en condiciones de uso diario y permanente.
- Unidad de motor y bomba duradera y de escaso mantenimiento.
- Ergonomía de primera y extenso equipamiento de serie.



RE 272 PLUS

45-150 bar, 620 l/h, 42,0 kg, 3 kW

La hidrolavadora con motor de bajas revoluciones y un PLUS de comodidad. Tambor para manguera con elemento auxiliar adicional para enrollar, con manguera de alta presión de 15 m con armadura de acero, segundo tubo de pulverización con boquilla rotativa, pistones con baño cerámico resistentes al desgaste, lanza profesional STIHL ergonómica, depósito de detergente, regulación entre caudal y presión del agua, manómetro, gran filtro de agua.

Referencia

4788 012 4513

U\$D 1.384,27



1

2

3

4

5

6

7

8

9

10

11

12


13

14

15

ACCESORIOS PARA HIDROLAVADORAS RE 272 PLUS

- Para equipar máquinas profesionales.
- Boquillas especiales, cepillos de lavado y otras ampliaciones para tareas de limpieza especiales.



BOQUILLAS DE CHORRO PLANO 60°

Ángulo de pulverización de 60°, para superficies delicadas, rendimiento en superficies muy alto.

Tamaño de boquilla 5006 para **RE 272 PLUS**
Ref. **4900 502 1060**
U\$D 11,81



BOQUILLAS DE CHORRO REDONDO 0°

Ángulo de pulverización de 0°, punto de pulverización extremadamente fuerte.

Tamaño de boquilla 0004 para **RE 272 PLUS**
Ref. **4900 502 1003**
U\$D 11,81



BOQUILLAS DE CHORRO PLANO 30°

Ángulo de pulverización de 30°, boquilla universal para todo tipo de limpieza con alto rendimiento en superficies.

Tamaño de boquilla 25035 para **RE 272 PLUS**
Ref. **4900 502 1021**
U\$D 12,73



BOQUILLAS ROTATIVAS (BO- QUILLAS TURBO CON EFECTO FRESADO)

Para limpiar suciedad muy incrustada. Punto de pulverización de giro rápido para grandes superficies.

W12 040 para **RE 272 PLUS**
Ref. **4900 500 1641**
U\$D 74,37



FILTRO DE AGUA

3/4". Protege la bomba de la suciedad del agua de abastecimiento.

Para **RE 272 PLUS**
Ref. **4900 500 5405**
U\$D 38,54



BOQUILLA DE ESPUMA

Alto rendimiento de limpieza gracias a la espuma de gran adherencia. Chorro ajustable horizontal o verticalmente, ángulo ajustable, botón dosificador para concentración de detergente, botella de 1 litro con gran abertura de llenado.

Para **RE 272 PLUS**
Ref. 4925 500 9600
U\$D 60,39



TUBOS DE PULVERIZACIÓN CON BOQUILLA ROTATIVA

Modelo recto. Para limpiar suciedad muy incrustada, punto de pulverización de giro rápido con alto rendimiento en superficies, acople rápido.

W12 040 para
RE 272 PLUS
Ref. 4925 500 8304
U\$D 138,31



JUEGOS DE CHORRO DE ARENA

Limpia la suciedad de la mampostería y elimina la pintura o el óxido de las piezas metálicas. Aco-plamiento rápido, para granulado STIHL SB 90.

Tamaño de boquilla 05
para **RE 272 PLUS**
Ref. 4925 500 1800
U\$D 227,30



JUEGO DE LIMPIEZA DE TUBERÍAS

Muy flexible, también en tuberías estrechas. Con boquilla y acople rápido.

Para **RE 272 PLUS**
Longitud 10 m
Ref. 4925 500 8000
U\$D 166,99

Longitud 20 m
Ref. 4925 500 8001
U\$D 293,87



JUEGO ABSORCIÓN

Longitud 3 m, 3/4". Equipamiento profesional. Se recomienda el uso de un filtro de agua.

Para **RE 272 PLUS**
Ref. 4925 500 0500
U\$D 282,44



CEPILLO DE LAVADO

CEPILLO PARA LAVADO DE SUPERFICIES

Anchura 250 mm. Fácil montaje en tubos de pulverización rectos, cerdas naturales.

Para **RE 272 PLUS**
Ref. 4900 500 3011
U\$D 141,85



CONSEJO PROFESIONAL STIHL

Nuestras máquinas profesionales se entregan de fábrica con boquillas de alta presión de 30°. Con los accesorios correspondientes, podrá optimizar sus tareas de limpieza. Por ejemplo, para limpiar superficies de gran tamaño conviene utilizar una boquilla de 60°. Los tubos de pulverización en ángulo son muy convenientes para lugares de difícil acceso.



HIDROLAVADORAS A EXPLOSIÓN

- Para empresas agrarias, municipalidades, empresas forestales y de la construcción.
- Para tareas de limpieza difíciles bajo exigencias extremas en condiciones de uso diario y permanente.
- Unidad de motor y bomba duradera y de escaso mantenimiento.
- Ergonomía de primera y extenso equipamiento de serie.



RB 200

110-170 bar, 520 l/h, 28 kg



Su potente motor ofrece la suficiente potencia como para hacer frente a los difíciles trabajos de limpieza en aceras, entradas de vehículos, cubiertas y más. Cuenta con un sistema de bomba de arranque fácil, por lo que no se producen tirones ni arranques difíciles.

Referencia **4789 012 4600** **U\$D 705,06**



RB 600

10-220 bar, 680 l/h, 53,5 kg



La STIHL RB 600 está lista para la piedra. Ya sea un grasierto equipo agrícola, revestimiento de aluminio manchado o un camión sucio. Sus componentes de bomba están hechos de Triplex premium de grado comercial para reforzar su durabilidad. Además, con el sistema de bomba de arranque fácil puede encender la hidrolavadora sin dificultad o contrapresión de la bomba. Esta hidrolavadora a explosión está diseñada para manejar proyectos de trabajo pesado con facilidad.

Referencia **4791 012 4600** **U\$D 1.530,36**

ACCESORIOS PARA HIDROLAVADORAS A EXPLOSIÓN

- Para equipar máquinas profesionales.
- Boquillas especiales, cepillos de lavado y otras ampliaciones para tareas de limpieza especiales.



LANZA DE ALTA PRESIÓN

Con pistola de gatillo ergonómica, bloqueo de gatillo y mango recubierto de goma. Hasta 4.200 PSI y 6.6 GPM.

Para **RB 200** y **RB 400**
Ref. **4789 500 1300**
U\$D 67,46



CEPILLO ROTATIVO DE LIMPIEZA

Cepillo rotativo para superficies planas. Ideal para veredas y caminos de acceso. Con sus 35 cm de diámetro, este accesorio es indispensable para los trabajos de limpieza. Cuenta con un acoplamiento de fácil colocación que lo hace compatible con cualquier hidrolavadora a explosión STIHL. Además, se desliza sin esfuerzo a lo largo de la superficie de limpieza.

Ref. **4900 500 3904**
U\$D 167,83



BOQUILLA ROTATIVA 3000 PSI

Ofrece una presión nominal máxima de 3.000 PSI. Corriente de chorro de gran angular y cuenta con un enchufe de conexión rápida con filtro.

Para **RB 200**
Ref. **4900 500 1646**
U\$D 51,59



BOQUILLA ROTATIVA 5000 PSI

Boquilla rotativa con presión nominal máxima de 5.100 PSI. Esta boquilla permite que el agua gire en un movimiento circular para producir una corriente de chorro a alta presión. Cuenta con un asiento y una boquilla de cerámica y un tapón de conexión rápida de 1/4" con filtro.

Para **RB 600** y **RB 800**
Ref. **4900 500 1642**
U\$D 167,83



BOQUILLA MULTIFUNCIÓN

Presenta seis patrones de rociado: 0°, 15°, 25°, 40°, jabón y enjuague. Está hecho de acero inoxidable para una vida más larga y proporciona una presión máxima de 4.200 PSI.

Para modelos **RB**
Ref. **4900 502 1022**
U\$D 63,74



BOQUILLA PARA DETERGENTE

Alto alcance de hasta 9 metros, ideal para superficies altas.

Para modelos **RB**
Ref. **4900 502 1023**
U\$D 9,49



TUBO DE PULVERIZACIÓN

De fácil acoplamiento, con una longitud de 19 3/4".

Para **RB 200**, **RB 400**
y **RB 600**
Ref. **4915 500 0938**
U\$D 50,59



ADAPTADOR PARA TUBO

Adaptador para tubo de pulverización, 4.200 PSI máx.

Ref. **4900 500 6704**
U\$D 10,92

	Referencia	Precio	Presión de trabajo (bar)	Presión máx. (bar) ^①	Caudal mín. de agua (l/h)	Caudal máx. de agua (l/h)	Temperatura máx. de entrada de agua (°C)	Peso, listo para el servicio (kg)	Consumo de potencia (kW)	Nivel de presión acústica (dB(A)) ^②	Nivel de potencia acústica (dB(A)) ^②	Nivel de vibraciones (m/s ²) ^③	Longitud de cable de red (m)	Motor KOHLER 4 tiempos	Cilindrada (cc)	Potencia (CV)
HIDROLAVADORAS ELÉCTRICAS COMPACTAS Y DE GAMA MEDIA																
RE 91 X	RE02 011 4544	178,17	10-100	120	350	520	40	<10	1,8	S/D	S/D	<2,5	5	-	-	-
RE 110	4950 012 4529	270,00	10-110	120	380	440	40	17,6	1,7	67	81	<2,5	5	-	-	-
RE 120	4950 012 4545	340,00	10-125	140	400	500	40	20	2,1	67	81	<2,5	5	-	-	-
RE 143	4768 012 4516	500,00	10-120	150	520	610	60	26,4	2,9	71,7	84,8	<2,5	5	-	-	-
HIDROLAVADORAS PROFESIONALES																
RE 272 PLUS	4788 012 4513	1384,27	45-150	200	560	620	60	42,0	3,0 ^④	72,4	86,6	<1,5	5	-	-	-
HIDROLAVADORAS A EXPLOSIÓN																
RB 200	4789 012 4600	705,06	10-170	S/D	S/D	520	60	28	-	90,8	103,7	S/D	-	173XT	173	5,0
RB 600	4791 012 4600	1530,36	10-220	S/D	S/D	680	60	53,5	-	90,2	103	S/D	-	CH270	208	7,0



Tensión nominal (V / Fases / Hz)	Revoluciones (min ⁻¹)	Dosificador de detergente / depósito de detergente / aspiración de detergente externa	Depósito de detergente, transparente (l)	Dosificador de detergente	Manguera de alta presión (long. en m), malla metálica	Cabezal de bomba de aluminio / cabezal de bomba de latón / pistones con baño cerámico	Regulación de presión / caudal en la lanza	Manómetro	Desconexión retardada del motor	Desconexión de seguridad	Mango telescópico de aluminio	Asa de transporte de aluminio	Espacio para boquillas	Soporte para manguera textil plana / manguera textil plana con carrrete	Acople rápido en la salida de alta presión	Tambor de manguera integrado	Acoplamiento antitorción en la pistola	Boquilla rotativa / 2 Tubo de pulverización con boquilla rotativa
220/1-/50	1.500	●/-/-	0,5	-	6 [Ⓣ]	●/-/-	-/-	-	-	-	-	-	●	-/-	●	-	●	●/-
220/1-/50	2.850	●/-/-	0,5	-	7 [Ⓣ]	●/-/-	-/-	-	-	-	●	-	●	o/o	●	-	●	●/-
220/1-/50	2.850	●/-/-	0,5	●	8	●/-/-	-/-	-	-	-	●	●	●	o/o	●	-	●	●/-
220/1-/50	2.800	-/●/●	2	●	9	-/●/-	●/-	●	-	-	●	●	●	●/o	●	-	●	●/-
220/1-/50	1.450	-/●/●	2,5	●	15	-/●/●	●/-	●	-	-	-	●	-	-	-	●	●	-/●
-	S/D	-/-/●	-	-	15,2	●/-/-	-/-	-	-	-	-	-	●	●/-	-	-	-	●/-
-	S/D	-/-/●	-	-	12,2	-/●/●	●/-	-	-	-	-	-	●	●/-	●	-	●	●/-

● De serie. ○ Accesorio (opcional). ① Presión máxima de sistema admisible. ② Valor K según Directiva 2006/42/CE = 2,0 dB(A).
 ③ Valor K según Directiva 2006/42/CE = 2 m/s². ④ La instalación eléctrica en el lugar de uso tiene que estar dimensionada para esta potencia. ⑤ Malla textil.



MOTOBOMBA

- Destinada a tareas de extracción, transporte de agua y riego en pequeñas superficies, entre otras aplicaciones.
- Gran capacidad de bombeo tanto horizontal como vertical.



NUEVO WP 230

40,2 cm³, 2,11 CV, 11,3 kg

La motobomba se caracteriza por una gran capacidad de bombeo tanto horizontal como vertical, trae componentes de calidad, bastidor robusto y bajo consumo de combustible. Posee una válvula anti retorno incorporada en la bomba que permite que se mantenga siempre llena de agua. En caso necesario, en la parte superior de la bomba hay un tapón que permite el cebado y en la parte inferior otro tapón para el purgado. El diámetro de la manguera de succión y de elevación es de 1,5 pulgadas.

Referencia **VB02 011 2001** **USD 285,00**



Tenga en cuenta que no todos los productos están equipados con las características aquí descritas. En esta página sólo se describen los aspectos más importantes.



Referencia

Precio

Cilindrada (cm³)

Potencia (CV)

Peso (kg)

Torque (Nm)

Caudal de la bomba
(l/min) (m³/h)

Altura máx. de bombeo (m)

Profundidad máx. de
aspiración (m)Capacidad de tanque de
combustible (cm³)Diámetro de manguera de
succión / de elevar (pulgadas)**CORTADORA DE CÉSPED A EXPLOSIÓN**

WP 230

VB02 011 2001

285,00

40,2

2,11

11,3

1,9

250/15

27

8

720

1,5



1 DESCONEXIÓN RETARDADA

Mediante el encendido automático, la aspiradora sigue funcionando brevemente aún después del apagado para que se aspire la suciedad residual y la manguera se vacíe por completo.

2 SISTEMA DE FILTRO MÚLTIPLE

Gracias al sistema del filtro múltiple se filtra tanto el polvo grueso como el fino. El filtro es lavable, higiénico, económico y ecológico.

3 CAJA DE ACCESORIOS INTEGRADA

Con soportes para la manguera de aspiración y para el cable de la red. Para guardar cómodamente las boquillas accesorio.

4 LIMPIEZA DE FILTRO

Siempre el mejor rendimiento gracias a una fácil y rápida limpieza del filtro.



Tenga en cuenta que no todos los productos están equipados con las características aquí descritas. En esta página sólo se describen los aspectos más importantes.

ASPIRADORAS DE LÍQUIDOS Y SÓLIDOS



NUEVO SE 33

1,4 kW, 210 mbar, 3.600 l/min, 12 l, 5,4 Kg



Para el hogar, aspira sólidos y líquidos. Filtro de aire lavable. Función de soplado, variedad de boquillas para diferentes superficies de aspiración.

Referencia **SE01 012 4406** **U\$D 99,00**



SE 62

1,4 kW, 210 mbar, 3.600 l/min, 20 l, 7,5 Kg



Aspira polvo, suciedad y líquidos, tanto en interiores como en exteriores. Función de soplado enchufando el tubo de aspiración en la conexión de aire de salida, sistema de filtro múltiple, limpieza del filtro, boquilla para suelos conmutable, boquilla universal y boquilla para ranuras.

Referencia **4784 012 4409** **U\$D 181,43**

1

2

3

4

5

6

7

8

9

10

11

12

13

14

15

ACCESORIOS PARA ASPIRADORAS DE LÍQUIDOS Y SÓLIDOS

- Boquillas para distintas necesidades.
- Tubos de prolongación y adaptadores.
- Mangueras de aspiración.



BOLSAS

Paquete de 5 unidades.
Filtro estable y resistente.

Para **SE 33**
Ref. **SE01 500 9000**
USD 14,46

Para **SE 62**
Ref. **4901 500 9004**
USD 14,03



BOQUILLAS CON CEPILLO

(Ø de conexión 36 mm)

PINCEL DE ASPIRACIÓN

Anchura 70 mm.
Para mandos y teclados.
Rotativo, con cerdas de nailon.

Para **SE 33** y **SE 62**
Ref. **4901 502 2900**
USD 7,05



FILTRO

Para periodos largos y continuos de aspiración de líquidos. Acero inoxidable.

Para **SE 62**
Ref. **4901 501 0900**
USD 91,24



BOQUILLAS CON CEPILLO

230 mm de longitud.
Para limpiar piezas delicadas, por ejemplo, muebles tapizados.

Para **SE 33** y **SE 62**
Ref. **4901 502 2600**
USD 8,01



FILTRO

Filtro para añadir o como repuesto.

Papel robusto para **SE 62**
Ref. **4709 703 5900**
USD 18,20

Filtro de PET lavable para **SE 33**
Ref. **SE01 703 5900**
USD 23,86



BOQUILLAS CON CEPILLO

(Ø de conexión 36 mm)

BOQUILLA PARA RADIADORES

Para limpiar radiadores y celosías. Boquilla para ranuras y cepillos especiales.

Para **SE 33** y **SE 62**
Ref. **4901 500 2610**
USD 6,29



BOQUILLAS PARA LIMPIAR SUELOS

(Ø de conexión 36 mm)

BOQUILLAS PARA SUELOS COMBINADAS

Anchura 270 mm. Para cambiar en superficies lisas y moquetas.

Para **SE 33** y **SE 62**
Ref. **4901 500 2503**
USD 39,21



BOQUILLAS DE ASPIRACIÓN

(Ø de conexión 36 mm)

BOQUILLA PARA RANURAS

300 mm de longitud. Para limpiar lugares de difícil acceso. De plástico.

Para **SE 33** y **SE 62**
Ref. **4901 502 2200**
USD 2,17



BOQUILLAS PARA LIMPIAR SUELOS

(Ø de conexión 36 mm)

BOQUILLAS PARA SUELOS UNIVERSAL

Anchura 400 mm. Aspirado de líquidos y sólidos. Altura ajustable.

Para **SE 33** y **SE 62**
Ref. **4901 500 2705**
USD 66,56



BOQUILLAS DE ASPIRACIÓN

(Ø de conexión 36 mm)

BOQUILLAS PARA SUELOS UNIVERSAL

Anchura 115 mm. De plástico con cepillo para pelusas, por ejemplo, para tapizados de automóviles.

Para **SE 33** y **SE 62**
Ref. **4901 502 2300**
USD 3,98



BOQUILLA DE GOMA EN ÁNGULO

185 mm de longitud. Para aspirar superficies delicadas.

Para **SE 33** y **SE 62**
Ref. **4901 502 2400**
USD 7,05



JUEGO PARA AUTOMÓVIL

Para limpiar las distintas superficies de un vehículo. Boquilla para ranuras (300 mm), pincel de aspiración, boquilla con cepillo y de goma.

Para **SE 33** y **SE 62**
Ref. **4901 500 9500**
USD 58,23



BOQUILLAS PARA SUELOS, ESPACIOS GRANDES

Anchura 450 mm. Para superficies extensas. De aluminio, altura regulable, con cartucho intercambiable.

Con labio de goma para aspiración de líquidos, para **SE 62**
Ref. **4901 500 2711**
USD 99,46



BOQUILLAS PARA LÍQUIDOS

Anchura 300 mm. Para aspirar líquidos.

Para **SE 33** y **SE 62**
Ref. **4901 500 7200**
USD 26,92



MANGUERAS DE ASPIRACIÓN

Ø 32 mm x 3,5 m.

Para **SE 33** y **SE 62**
Ref. **4901 500 0518**
USD 42,11



TUBO DE PROLONGACIÓN

De plástico, telescópico.

Para **SE 33** y **SE 62**
Ref. **4901 503 1602**
USD 28,75

Referencia

Precio

Vacío máx. (mbar)	Caudal de aspiración de aire (l/min)	Capacidad del depósito (l)	Tensión nominal (V / Hz)	Potencia máx. Pmáx (kW)	Peso, listo para el servicio (kg)	Nivel de presión acústica (dB(A)) ^①	Longitud de manguera (m)	Díámetro de manguera (mm)	Aspirado de líquidos / sólidos a elección	Encendido automático / enchufe (E)	Sistema de filtro múltiple	Limpieza del filtro	Filtro de papel / fieltro	Bolsa de fieltro	Tubo de mano con acople rápido	Tubo de aspirado de plástico / acero inoxidable	Boquilla para suelos conmutable	Boquilla universal / para ranuras
-------------------	--------------------------------------	----------------------------	--------------------------	-------------------------	-----------------------------------	--	--------------------------	---------------------------	---	------------------------------------	----------------------------	---------------------	---------------------------	------------------	--------------------------------	---	---------------------------------	-----------------------------------

ASPIRADORES DE LÍQUIDOS Y SÓLIDOS

SE 33	SE01 012 4406	99,00	210	3.600	12	220/50	1,4	5,4	73	2	37	●	-	-	●	Pet	●	●	●/-	●	●
SE 62	4784 012 4409	181,43	210	3.600	20	220/50	1,4	7,5	70,9	2,5	32	●	-	●	●	●	●/-	●	●	●	●


● De serie ① Factor K según Directiva 2006/42/CE = 2.0 dB(A)





SE ESPARCE CON SUAVIDAD, SE VE LA EFECTIVIDAD

La satisfacción de cultivar los terrenos con menos esfuerzo se siente con las fumigadoras STIHL; diseñadas para esparcir de forma precisa semillas, fertilizantes, líquidos fitosanitarios o estimulantes del crecimiento en grandes superficies.



1 DEPÓSITO CON GRAN ABERTURA DE LLENADO

El depósito de 10 o 14 litros posee una gran capacidad y le permite trabajar durante más tiempo sin rellenarlo. Gracias a su gran abertura, el llenado es limpio y rápido. Las pérdidas por sacudidas son mínimas y el depósito se puede limpiar con mucha facilidad.

2 EMPUÑADURA MULTIFUNCIONAL

Esta empuñadura contiene los elementos de mando del motor y de la válvula de pulverización. Además de controlar el motor, también puede conectar, desconectar o regular el caudal de pulverización con una sola mano.

3 DEPÓSITO 2 EN 1

El depósito de la fumigadora SR 450 se cambia a líquido o granulado con pocas maniobras. No se necesitan unos juegos de conversión ni tampoco herramientas.

4 SISTEMA DE DOSIFICACIÓN CON CÓMODA PALANCA

La gran palanca de dosificación de SR 450 para pulverizar o esparcir granulado se encuentra directamente debajo de la empuñadura de mando. Con un sólo movimiento puede cerrar o abrir el flujo de polvo y regular la concentración exacta.



Tenga en cuenta que no todos los productos están equipados con las características aquí descritas. En esta página sólo se describen los aspectos más importantes.



1

2

3

4

5

6

7

8

9

10

11

12

13

14

15

ATOMIZADORES Y ACCESORIOS

- Para agricultores de hortalizas y frutales y para cultivadores.
- Para esparcir líquidos, granulados y semillas.
- Ergonómicos y muy cómodos.
- Óptimos para cultivos verticales.



SR 420

56,5 cm³, 2,6 kW / 3,5 CV, 13 l, 11,1 Kg[®]

Potente fumigadora con cómodas correas. De serie con rejilla cónica, rejilla de desvío y rejilla de doble desvío.

Referencia **4203 011 2615** **USD 616,24**



SR 450

63,3 cm³, 2,9 kW / 3,9 CV, 14 l, 12,8 Kg[®]



Equipado con el depósito 2 en 1, que le permite ser usada tanto para pulverizar como para esparcir granulado. Dosificación cómoda y exacta. Motor 2-MIX.

Referencia **4244 011 2663** **USD 723,01**



DOSIFICADOR ULV

Para esparcir cantidades muy pequeñas de líquido,

Para **SR 420**
Ref. **4203 007 1019**
USD 39,83

Para **SR 450**.
Ref. **4244 007 1022**
USD 7,72



ARNÉS DE CADERA

Reparte la carga entre la cadera y los hombros optimizando la comodidad al llevar la máquina.

Para **SR 420** y **SR 450**
Ref. **4203 710 9102**
USD 31,12

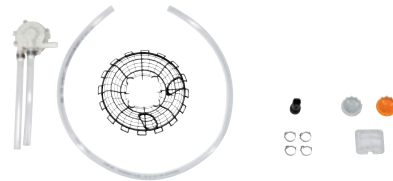


TUBO DE PROLONGACIÓN

Prolonga el tubo de atomización en 33 cm. Se recomienda utilizarlo con bomba a presión.

Para **SR 450**

Referencia **4244 770 0300** **USD 9,79**



JUEGO DE BOMBA A PRESIÓN

Aumenta la cantidad a esparcir cuando se pulveriza hacia arriba. Ideal para pulverizar con eficiencia árboles medianos y altos. Mezcla además el líquido en el depósito.

Referencia **4244 007 1004** **USD 65,75**

Referencia

Precio

Cilindrada (cm³)

Peso (kg) ①

Nivel de presión acústica (dB(A)) ④

Nivel de potencia acústica (dB(A)) ④

Nivel de vibraciones (m/s²) ⑤

Capacidad del depósito (l)

Caudal de aire (m³/h)

Alcance horizontal máx.(m)

Función de pulverización

Sistema antivibración STIHL

Empuñadora multifuncional

STIHL ElastoStart

Filtro de aire de larga duración

Motor STIHL (2-MX / 4-MX®)

ATOMIZADORES ①

Modelo	Referencia	Precio	Cilindrada (cm³)	Peso (kg) ①	Nivel de presión acústica (dB(A)) ④	Nivel de potencia acústica (dB(A)) ④	Nivel de vibraciones (m/s²) ⑤	Capacidad del depósito (l)	Caudal de aire (m³/h)	Alcance horizontal máx.(m)	Función de pulverización	Sistema antivibración STIHL	Empuñadora multifuncional	STIHL ElastoStart	Filtro de aire de larga duración	Motor STIHL (2-MX / 4-MX®)
SR 420	4203 011 2615	616,24	56,5	11,1	101	113	2,3	13	1.260	12	-	●	●	●	●	-
SR 450	4244 011 2663	723,01	63,3	12,8	101	110	1,9	14	1.300	14,5	●	●	●	●	●	2-MIX

● De serie. ① Para utilizar atomizadores se debe observar la normativa legal vigente. ② Sin juego de soplado. ③ Peso sin combustible, completo. ④ Factor K según Directiva 2006/42/CE = 2,5 dB(A). ⑤ Factor K según Directiva 2006/42/CE = 2 m/s²

PULVERIZADORES Y ACCESORIOS

- Para casas, jardines y superficies cultivables medianas.
- Para cuidar plantas de manera individual y pulverizar con precisión líquidos fitosanitarios y abonos.
- Óptimos para cultivos horizontales.



SG 11

1,5 l, 0,46 kg^①

Atomizador manual para la aplicación de productos líquidos, herbicidas e insecticidas, también para el abono y el esfuerzo de las plantas. Robusto y de larga durabilidad en el trabajo, en la casa y áreas pequeñas del jardín. Depósito permeable a la luz y con escala visible de llenado.

Referencia **4255 019 4910** **U\$D 17,81**



SG 31

5 l, 1,3 kg^①

Fumigadora manual especialmente indicada para usuarios ocasionales. Sencillo manejo gracias a su gran abertura de llenado y a su válvula de cierre ergonómica con tubo telescópico. La boquilla cónica y la boquilla de chorro plano se incluyen en el volumen de suministro.

Referencia **4255 019 4930** **U\$D 48,37**



SG 20

18 l, 5,2 kg^①

Fumigadora profesional para múltiples aplicaciones. Presión de trabajo constante para un depósito de fluido a presión separado del tanque principal. Cómodo y liviano. Correas ajustables. Especial para huertas, frutales, granjas y jardines. Variedad de picos según la aplicación.

Referencia **4247 019 4902** **U\$D 118,00**



SG 51

12 l, 4,8 kg^①

Fumigadora de mochila para aplicaciones ocasionales. Manejo confortable, con posibilidad de ubicar la palanca de la bomba a la izquierda o la derecha y con válvula de cierre ergonómica.

Referencia **4255 019 4950** **U\$D 109,96**



SG 71

18 l, 5 kg^①

Fumigadora de mochila para aplicaciones ocasionales. Máxima comodidad de trabajo con posibilidad de ubicar la palanca de la bomba a la izquierda o a la derecha y ajuste de anchura y longitud. Correas de alta calidad y placa dorsal moldeada para llevar con gran comodidad. Válvula de cierre ergonómica con manómetro.

Referencia **4255 019 4972** **U\$D 112,99**



BARRA PULVERIZADORA DE LATÓN 100 CM

Barra pulverizadora de 100 cm con 3 boquillas de chorro plano para pulverizar líquidos fitosanitarios en grandes superficies. Elevado rendimiento en superficies gracias a su gran ancho de trabajo.

Para **SG 51 y SG 71**
Ref. **4255 500 9702**
U\$D 89,32



FILTRO FINO 100 M PARA VÁLVULA DE CIERRE

Filtro fino para la válvula de cierre. Evita que las boquillas de bajo caudal se atasquen.

Para **SG 31, SG 51 y SG 71**
Ref. **4255 502 0701**
U\$D 4,85



CAMPANA RECTANGULAR

Minimiza la superficie de ataque para el viento y reduce la dispersión. Evita el contacto del producto con las plantas vecinas.

Para **SG 20, SG 31, SG 51 y SG 71**
Ref. **4255 500 5800**
U\$D 33,50



BOQUILLA DOBLE

Ideal para pulverizar grandes superficies o dos bancales al mismo tiempo, la dirección de las boquillas se ajusta individualmente.

Para **SG 11, SG 20, SG 31, SG 51, SG 71**
Ref. **4255 500 8500**
U\$D 28,42



BOQUILLA DOBLE

Compuesto de 2 boquillas de chorro plano para el tratamiento de superficies y 2 boquillas cónicas para la pulverización individual de plantas.

Para **SG 11, SG 31, SG 51, SG 71 y SG 20**
Ref. **4255 007 1000**
U\$D 21,32



TUBO DE PROLONGACIÓN

Tubo de prolongación para pulverizador manual, equipado con boquilla de chorro plano. Para el cuidado de plantas de difícil acceso como arbus-tos espinosos y rosales. Longitud 20 cm.

Para **SG 11**
Ref. **4255 500 0301**
U\$D 8,99



Para pulverizar árboles. Su distancia evita el contacto con el producto.

Longitud **40 cm**
Para **SG 20, SG 31, SG 51 y SG 71**
Ref. **4255 500 0300**
U\$D 4,77



TUBO TELESCÓPICO

Longitud **52 - 90 cm.**
Para **SG 31 y SG 51.**
Ref. **4255 500 0900**
U\$D 19,86

Longitud **159 - 300 cm**
Para **SG 20, SG 31, SG 51 y SG 71**
Ref. **4255 500 2101**
U\$D 57,92



VÁLVULAS DE PRESIÓN

Ideales para pulverizar herbicidas. Para boquillas con caudal reducido, presión de pulverización constante de 1,0 bar, amarilla.

Para **SG 20, SG 31, SG 51 y SG 71**
Ref. **4255 500 7400**
U\$D 38,57



Ideal para pulverizar insecticidas y fungicidas. Especial para el uso con boquilla cónica, presión de pulverización constante de 1,5 bar, roja.

Para **SG 20, SG 31, SG 51, SG 71**
Ref. **4255 500 7401**
U\$D 38,57



Ideal para pulverizar insecticidas y fungicidas. Especial para el uso con boquilla cónica, presión de pulverización constante de 2,0 bar, azul.

Para **SG 20, SG 31, SG 51, SG 71**
Ref. **4255 500 7405**
U\$D 46,64

1
2
3
4
5
6
7
8
9
10
11
12
13
14
15



BOQUILLA DE CHORRO PLANO DE LATÓN 80-40

Boquilla de chorro plano de gran calibre para trabajos en superficies. Ideal para pulverizar herbicidas en gotas gruesas.

Para **SG 31, SG 51 y SG 71**
Ref. **4255 502 1700**
USD 11,17



BOQUILLA DE CHORRO PLANO DE LATÓN 65-0025

Boquilla de chorro plano de bajo calibre y bajo caudal para productos de pulverización muy finos que se deban esparcir con exactitud.

Para **SG 31, SG 51 y SG 71**
Ref. **4255 502 1701**
USD 20,30



BOQUILLA AJUSTABLE DE LATÓN

Con la boquilla ajustable de latón se puede pulverizar con boquilla cónica o con chorro completo. Para un resultado óptimo también bajo condiciones cambiantes o con distintas aplicaciones.

Para **SG 31, SG 51 y SG 71**
Ref. **4255 700 6302**
USD 8,12



BOQUILLA CÓNICA DE LATÓN 2,5 MM

Boquilla especial de gran calibre para caudales elevados. Ideal para encalar.

Para **SG 31, SG 51 y SG 71**
Ref. **4255 700 6303**
USD 4,52



BOQUILLA CÓNICA MACIZA DE LATÓN

Boquilla cónica maciza de bajo caudal. Ideal para la dosificación de precisión como en repelentes de animales o herbicidas.

Para **SG 31, SG 51 y SG 71**
Ref. **4255 700 6304**
USD 34,82



PORTABOQUILLAS

Necesario para poder montar boquillas de chorro plano en la máquina.

Para **SG 51 y SG 71**
Ref. **4255 500 2800**
USD 5,08



Referencia

Precio

Peso (kg)^②

Capacidad del depósito (l)

Manómetro

PULVERIZADORES ^①					
Modelo	Referencia	Precio	Peso (kg) ^②	Capacidad del depósito (l)	Manómetro
SG 11	4255 019 4910	17,81	0,46	1,5	-
SG 20	4247 019 4902	118,00	5,2	18	-
SG 31	4255 019 4930	48,37	1,3	5	-
SG 51	4255 019 4950	109,96	4,8	12	●
SG 71	4255 019 4972	112,99	5	18	●

● De serie. ① Para utilizar pulverizadores se debe observar la normativa legal vigente. ② Peso sin contenido.



1

2

3

4

5

6

7

8

9

10

11

12

13

14

15



HOYADORAS POTENTES PARA SUBSUELOS RESISTENTES

Desde una toma de muestra del suelo, hasta la instalación de vallas o la elaboración de hoyos de plantación; son tareas que se pueden llevar a cabo en un abrir y cerrar de ojos, con nuestra variedad de herramientas de perforación de alta potencia y precisión.

HOYADORAS Y ACCESORIOS
DE TRABAJO AGRÍCOLA Y FORESTAL

129

HOYADORAS DE MANO Y ACCESORIOS

132





1 MOTOR STIHL 4-MIX®

El motor STIHL 4-MIX reúne las ventajas de los motores de dos y cuatro tiempos. Consume menos combustible, produce menos gases de escape y no requiere cambios de aceite. Sonido más agradable y excelente fuerza de arrastre.

2 EMPUÑADURA MULTIFUNCIONAL

Todos los elementos de mando que controlan la máquina están integrados en la empuñadura. Un manejo más fácil y seguro con los dedos pues la mano permanece en posición de trabajo.

3 APOYO ACOLCHADO

El apoyo acolchado de gran tamaño se posa en la pierna o el cuerpo del operario durante el trabajo. Además de resultar muy cómodo, permite manejar la hoyadora con suavidad y exactitud.

4 FRENO DE BROCA QUICKSTOP

El freno de broca STIHL QuickStop con palanca de activación interrumpe la transmisión de fuerza cuando la barrena se atasca. El freno de broca también permite soltar las brocas atascadas.

5 MANILLAR CON VIBRACIONES REDUCIDAS

El manillar reduce notablemente las vibraciones y permite trabajar sin demasiado esfuerzo.



Tenga en cuenta que no todos los productos están equipados con las características aquí descritas. En esta página sólo se describen los aspecto más importantes.

HOYADORAS Y ACCESORIOS DE TRABAJO AGRÍCOLA Y FORESTAL

- Máquinas móviles y resistentes para profesionales.
- Para excavar hoyos, realizar tareas de cultivo, utilizar en la construcción o tomar muestras del suelo.
- También puede utilizarse en terrenos de difícil acceso.



BT 131

36,3 cm³, 1,9 CV, 10 kg^①

Hoyadora con gran capacidad de arrastre para un solo operario, motor 4-MIX con bajo consumo de combustible, valores limitados de vibración y ruido, equipada de serie con freno de broca QuickStop, sistema de filtro de aire de larga duración y apoyo acolchado. Hasta un 30% más de rendimiento comparado con su modelo anterior.

Referencia **4313 011 2120** **USD 1.113,06**


^① Peso sin combustible ni broca.


	Referencia	Precio	Diámetro (mm)	Longitud (mm)	Adecuado para hoyadoras	Utilización
--	------------	--------	---------------	---------------	-------------------------	-------------

ACCESORIOS PARA HOYADORAS

BROCA PARA SUELOS						
	4404 680 2004	112,01	40			
	4404 680 2006	123,01	60			
	4404 680 2009	127,08	90			
	4404 680 2012	123,22	120	695	BT 130, BT 131	Para todo tipo de suelos.
	4404 680 2015	129,35	150			
	4404 680 2020	139,71	200			
	4404 680 2030	222,29	300	750		

BROCA PARA SUELOS						
	4400 000 4209	55,30	90			
	4400 000 4212	332,00	120			
	4400 000 4215	65,82	150			
	4400 000 4220	75,60	200	700	BT 360	Para todo tipo de suelos.
	4400 000 4225	228,05	250			
	4400 000 4228	229,26	280			
	4400 000 4235	268,47	350			

SINFÍN PLANTADOR						
	4311 680 2515	192,08	150	525	BT 130, BT 131	Broca especial para hoyos de plantación. Forma cilíndrica.

EXCAVADOR DE HOYOS						
	4404 680 1900	116,34	260	660	BT 130, BT 131	Broca especial para remover y airear suelos y para plantaciones.

Referencia	Precio	Cilindrada (cm ³)	Potencia (kW / CV)	Peso (kg) ^①	Nivel de presión acústica (A) ^②	Nivel de potencia acústica (dB(A)) ^②	Valor de vibración izquierda / derecha (m/s ²) ^③	Motor STIHL (2-MIX / 4-MIX)	Revoluciones (rpm)	Válvula de descompresión automática	STIHL ElastoStart	Sistema de filtro de aire de larga duración	Freno de barra QuickStop	Bloqueo de arranque / retrogiro
------------	--------	-------------------------------	--------------------	------------------------	--	---	---	-----------------------------	--------------------	-------------------------------------	-------------------	---	--------------------------	---------------------------------

ACCESORIOS PARA HOYADORAS

PROLONGADORES DE TUBO



4311 680 2350	54,61	-	450	BT 130, BT 131	Para alargar la broca para suelos en perforaciones profundas.
4470 000 4205	128,67	-	500	BT 360	

APOYO ACOLCHADO



4313 748 2501	42,27	-	-	BT 131	Como repuesto del apoyo acolchado.
---------------	-------	---	---	--------	------------------------------------

PORTABROCAS



4311 680 4010	178,00	-	-	BT 130, BT 131	Para brocas en espiral de hasta 13 mm Ø. Para brocas de conexión cilíndrica.
---------------	--------	---	---	----------------	--

HOYADORAS[®]

BT 131 [®]	4313 011 2120	1.113,06	36,3	1,4/1,9	10,0	92	100	1,7/2,0	4-MIX [®]	200	●	-	●	●	●
---------------------	---------------	----------	------	---------	------	----	-----	---------	--------------------	-----	---	---	---	---	---

● De serie. ① Peso sin combustible ni barra. ② Valor K según Directiva 2006/42/CE = 2,0 dB(A). ③ Valor K según Directiva 2006/42/CE = 2 m/s². ④ Se suministra sin barra. ⑤ Con apoyo acolchado.

HOYADORAS DE MANO Y ACCESORIOS

- Para carpinteros, jardineros, paisajistas y trabajadores forestales.
- Para perforar madera, asentar vallas y bancos, y restaurar construcciones de madera.
- Para perforación de cultivos de gran superficie.
- Amplia gama de accesorios prácticos.



EXCAVADOR DE HOYOS

Cabezal intercambiable y rosca de unión M14. 590 mm de longitud.

Ø 3" (76 mm)

Ref. **4314 680 1903**

USD 111,25

Ø 4" (102 mm)

Ref. **4314 680 1904**

USD 115,33

Ø 5" (127 mm)

Ref. **4314 680 1905**

USD 134,76



JUEGOS PARCIALES

Para excavar hoyos para plantas.

Ref. **4314 007 1001**

USD 58,60

Para perforar madera, sin herramientas.

Ref. **4314 007 1000**

USD 97,72



BT 45

27,2 cm³, 0,8 kW / 1,1 CV, 4,8 kg

Potente hoyadora de mano con motor a gasolina. Equipada de serie con encendido electrónico, mandril de sujeción rápida con abertura de 13 mm, dos velocidades y retroceso para extraer barrenas atascadas. Ideal para perforar madera.

Referencia **4314 200 0017** **USD 682,80**



BROCA PARA MADERA

Endurecida y pulida lateralmente con tirabuzón y cuchilla. Con unión hexagonal.

Longitud **320 mm**

Ø 13 mm

Ref. **4314 682 5013**

USD 27,80

Longitud **460 mm**

Ø 19 mm

Ref. **4314 682 5019**

USD 33,94

Ø 22 mm

Ref. **4314 682 5022**

USD 40,38

Ø 25 mm

Ref. **4314 682 5025**

USD 52,30



PORTABROCAS CON LLAVE

Abertura de 13 mm.

Ref. **4314 680 4001**

USD 65,38

ADAPTADOR

Para excavar hoyos para plantas.

Ref. **4314 682 3900**

USD 6,33

	Referencia	Precio	Cilindrada (cm ³)	Potencia (kW / CV)	Peso (kg) ^①	Nivel de presión acústica (dB(A)) ^②	Nivel de potencia acústica (dB(A)) ^②	Valor de vibración izquierda / derecha (m/s ²) ^③	Velocidad de perforación 1 ^o Marcha (rpm)	Velocidad de perforación 2 ^o Marcha (rpm)	Velocidad de retroceso (rpm)
TALADRO - HOYADORA^④											
BT 45	4314 200 0017	682,80	27,2	0,8/1,1	4,8	98	103	7,2/6,1	910	2.710	810

① Peso sin combustible ni barrena. ② Valor K según Directiva 2006/42/CE = 2,0 dB(A). ③ Valor K según Directiva 2006/42/CE = 2 m/s².

④ Se suministra sin barrena.






CORTAR LOS MATERIALES MÁS SÓLIDOS NUNCA FUE TAN FÁCIL

Los verdaderos profesionales apelan a las virtudes de nuestras máquinas más potentes para la construcción, los trabajos en rutas y los trabajos de salvamento, porque saben que con nuestras tronzadoras y cortadoras de hormigón podrán enfrentarse a materiales extremadamente resistentes.

TRONZADORAS A EXPLOSIÓN **137**

ACCESORIOS PARA TRONZADORAS **138**

DISCOS **140**



1 SISTEMA ANTIVIBRACIÓN STIHL

Los elementos de amortiguación reducen la transmisión de las oscilaciones del motor a las manos y a los brazos. Ahorrá esfuerzo al trabajar con la máquina de forma manual.

2 CONEXIÓN DE AGUA

A través de la conexión de agua se transfiere agua al disco para realizar cortes en mojado. De este modo, el polvo producido durante el corte se fija de manera efectiva.

**3 FILTRO DE AIRE DE LARGA DURACIÓN
CON SEPARACIÓN PREVIA, TIPO CICLÓN**

El intervalo de filtro se prolonga hasta 1 año (según las condiciones de trabajo) y se elimina la necesidad de limpiar el filtro de forma periódica.

4 CIERRE DE DEPÓSITO SIN HERRAMIENTAS

Permite abrir y cerrar fácilmente el depósito sin necesidad de herramientas adicionales, se puede llenar verticalmente y protege el tanque de la entrada de polvo.



Tenga en cuenta que no todos los productos están equipados con las características aquí descritas. En esta página sólo se describen los aspectos más importantes.

TRONZADORAS A EXPLOSIÓN

- Máquinas de mano.
- Para tareas difíciles de corte en obras de construcción.
- Corta hormigón, piedra, asfalto y ladrillos.
- Extremadamente potente y resistente.



TS 420

66,7 cm³, 3,2 kW / 4,4 CV, 9,6 kg^①



Tronzadora de uso universal para construcción. Con disco de 350 mm para una profundidad de corte de hasta 125 mm. El sistema antivibración STIHL, sistema de filtro de aire de larga duración, arranque con poco esfuerzo gracias a la válvula de descompresión, motor 2-MIX, más rentable y amigable con el medio ambiente.

Referencia **4238 011 2810** **USD 1,271,72**



TS 800

98,5 cm³, 5,0 kW / 6,8 CV, 12,7 kg^①



Tronzadora STIHL para discos de 400 mm. Alcanza una profundidad máxima de 145 mm, peso reducido mediante protector de magnesio. También se adecua a la perfección a cortes de separación sobre el tren de guía FW 20. Está equipada con válvula de descompresión y con STIHL ElastoStart para un arranque con menos esfuerzo y con el sistema de filtro de aire de larga duración para una larga vida útil del filtro.

Referencia **4224 011 2820** **USD 2.021,16**



① Peso sin combustible ni barrena.

ACCESORIOS PARA TRONZADORAS

- Para ampliar el espectro de aplicación y facilitar el trabajo con tronzadoras.
- Tren de guía para cortes exactos y trayectos de corte más largos.
- Montaje y desmontaje sencillo y sin herramientas de la tronzadora sobre el tren de guía.



TREN DE GUÍA FW 20 SIN ACOPLAMIENTO

Para obtener bordes exactos con profundidades de corte exactas al milímetro en trayectos largos. Adecuado para todas las tronzadoras STIHL de mano. El juego de conversión con acoplamiento rápido se vende como accesorio para el volumen de suministro.

Para **TS 420**

Referencia **4224 710 1403** **U\$D 423,10**



SEÑALIZADOR DE DIRECCIÓN DE CORTE

Para tren de guía FW 20

Referencia **4205 007 1009** **U\$D 64,94**



Disponible hasta agotar stock



JUEGO DE CONVERSIÓN CON ACOPLAMIENTO RÁPIDO

Para tren de guía FW 20

Para TS 420
Ref. 4250 790 0700

Para TS 800
Ref. 4224 790 0705

USD 126,28



JUEGO DE ASPIRACIÓN DEPÓSITO DE AGUA

13 l

Con manguito de acoplamiento.

Para tren de guía FW 20
Ref. 4224 007 1018
USD 102,77



DEPÓSITO DE AGUA A PRESIÓN

10 l

Abastecimiento móvil de agua para tronadoras en obras de construcción sin conexión de agua.

No es recomendada para la GS 461.

Ref. 0000 670 6000
USD 127,22



SET DE RUEDAS

Juego de conversión para el pie delantero. Permite apoyar la tronadora sobre superficies uniformes. Con ruedas de desplazamiento que facilitan el manejo.

Para TS 420 y TS 800
Ref. 4224 007 1014
USD 41,42

Referencia

Precio

Cilindrada (cm³)

Potencia (kW / CV)

Tensión nominal (V)

Peso (kg)

Nivel de presión acústica (dB(A))^①

Nivel de potencia acústica (dB(A))^①

Valor de vibración izquierda / derecha (m/s²)^②

Motor STIHL (2-MIX / 4-MIX*)

Longitud total (cm)

Disco (mm)

Profundidad máx. de corte (mm)

Válvula de descompresión

Sistema antivibración STIHL

STIHL ElastoStart

Conexión de agua

Cuerda de arranque resistente al desgaste

Protector de magnesio

Regulación electrónica del agua

Freno del disco de corte QuickStop

Separación previa tipo ciclón

STIHL Injection (i)

TRONZADORA A EXPLOSIÓN[®]

	Referencia	Precio	Cilindrada (cm ³)	Potencia (kW / CV)	Tensión nominal (V)	Peso (kg)	Nivel de presión acústica (dB(A)) ^①	Nivel de potencia acústica (dB(A)) ^①	Valor de vibración izquierda / derecha (m/s ²) ^②	Motor STIHL (2-MIX / 4-MIX*)	Longitud total (cm)	Disco (mm)	Profundidad máx. de corte (mm)	Válvula de descompresión	Sistema antivibración STIHL	STIHL ElastoStart	Conexión de agua	Cuerda de arranque resistente al desgaste	Protector de magnesio	Regulación electrónica del agua	Freno del disco de corte QuickStop	Separación previa tipo ciclón	STIHL Injection (i)
TS 420	4238 011 2810	1.271,72	66,7	3,2/4,4	-	9,6 ^④	98 ^③	109 ^③	3,9/3,9	2-MIX	72,5	350	125	●	●	○	●	●	●	-	-	●	-
TS 800	4224 011 2820	2.021,16	98,5	5,0/6,8	-	12,7 ^④	101 ^③	113 ^③	6,5/3,9	-	89,0	400	145	●	●	●	●	○	●	-	-	●	-



CONSEJO PROFESIONAL STIHL

El tren de guía FW 20 se puede plegar con facilidad y ocupa muy poco espacio de almacenamiento. Una sola persona puede transportarlo sin esfuerzo. Las ventajas que ofrece el acoplamiento rápido también resultan muy convenientes y convierten a la tronadora en un multitallento, ya que de este modo usted cuenta con dos máquinas en una: una tronadora normal y una tronadora con tren de guía compacta.

● De serie. ○ Accesorio (opcional). ① Valor K según Directiva 2006/42/CE = 2,0 dB(A). ② Valor K según Directiva 2006/42/CE = 2 m/s². ③ Con disco de resina sintética. ④ Peso sin combustible ni disco. ⑤ Medición conforme a ISO 19432.

DISCOS

- Discos de resina sintética y de diamantada para tronzar piedras naturales, asfalto, acero y hormigón.
- Óptimamente adecuados para tronzadoras STIHL.
- Larga vida útil y alto rendimiento de corte.



DISCO DE DIAMANTE

HORMIGÓN (B10)

Disco para cortar hormigón, ladrillos, hormigón lavado y materiales de construcción en general.



DISCO DE DIAMANTE

HORMIGÓN (B)

Para cortar hormigón, ladrillos de barro y hormigón lavado. También es adecuado para hormigón armado y materiales de construcción en general. Disponible en varias clases de potencia, esmaltado de gris.



DISCO DE DIAMANTE

PIEDRA DURA / HORMIGÓN (SB)

Disco profesional de uso universal. Adecuado para ladrillo, hormigón, ladrillo refractario, granito tubos de fundición dúctil. Su estructura en segmentos resistentes a las altas temperaturas hace que sea recomendable para cortar acero de construcción de hasta 10 mm de anchura. También se recomienda para el uso en trabajos de limpieza en zonas de catástrofes.



DISCO DE DIAMANTE

HORMIGÓN / ASFALTO (BA)

Disco de uso universal. Gracias a la disposición especial de sus segmentos resulta muy adecuado para materiales blandos como asfalto pero también para hormigón armado o piedra de hormigón.



DISCOS DE RESINA SINTÉTICA

ACERO (K-ME)

Disco de resina para acero y acero de construcción.



DISCOS DE RESINA SINTÉTICA

ASFALTO / TUBOS DE FUNDICIÓN DÚCTIL

Disco especial para trabajos en carreteras y tuberías metalúrgicas.



Tenga en cuenta que no todos los productos están equipados con las características aquí descritas. En esta página sólo se describen los aspectos más importantes.



DISCOS DE RESINA SINTÉTICA

PIEDRA

Disco para todo tipo de piedra.



DISCOS DE RESINA SINTÉTICA

PIEDRA (CORTE EN MOJADO)




Para corte en mojado de piedra y hormigón sin producir polvo.

Referencia

Precio

Diámetro (mm)

DISCOS DE RESINA SINTÉTICA

	Referencia	Precio	Diámetro (mm)
ACERO 	0835 010 7000	8,86	300
	K-ME 0835 010 7001	12,75	350
	0835 010 7002	23,53	400
ASFALTO/TUBOS DE FUNDICIÓN DÚCTIL 	0835 030 7000	8,03	300
	K-DG 0835 030 7001	12,75	350
	0835 030 7002	23,53	400
PIEDRA 	0835 020 7000	8,86	300
	K-BA 0835 020 7001	12,75	350
	0835 020 7002	23,53	400






Referencia

Precio

Diámetro (mm)

































DISCOS DE DIAMANTE

	Referencia	Precio	Diámetro (mm)
UNIVERSAL 	D-BA80 0835 090 7006	484,36	350
	0835 090 7011	590,20	400
	D-SB80 0835 096 7002	431,78	350
HORMIGÓN (B) 	D-B10 0835 090 7024	225,31	400

① Disponible hasta agotar stock.



1
2
3
4
5
6
7
8
9
10
11
12
13
14
15

RECOMENDACIONES DE USO ²		Asfalto	Hormigón fresco	Arenisca	Mampostería	Hormigón	Hormigón armado	Hormigón fuertemente armado, hormigón antiguo	Granito, piedras naturales duras	Tubo de fundición dúctil	Acero de construcción	Vida útil	Rendimiento de corte
													
	D-BA80	○	○	○	○	○	○	-	-	-	-		
	D-SB80	-	-	-	○	○	○	○	○	○ ³	○ ⁴		
	D-X100	-	-	-	○	○	○	○	○	○ ³	○ ⁴		
	D-G80	-	-	-	-	-	-	-	-	○	-		
	D-B10	-	-	-	○	○	○	-	-	-	-		
	D-B20	-	-	-	○	○	○	-	-	-	-		
	D-B60	-	-	-	○	○	○	○	-	-	-		
	D-A5	○	○	○	-	-	-	-	-	-	-		
	D-A40	○	○	○	-	-	-	-	-	-	-		
	D-A80	○	○	○	-	-	-	-	-	-	-		

○ Apropriado. - No recomendable. ² Al utilizar los discos, se debe tener en cuenta el uso que se le va a dar junto a la tronadora en la práctica.
³ No es apropiado para un uso prolongado. ⁴ Hata un grosor de perfil de 10 mm, no apropiado para un uso prolongado.



- 1
- 2
- 3
- 4
- 5
- 6
- 7
- 8
- 9
- 10
- 11
- 12
- 13
- 14
- 15

AMPLIA EXPERIENCIA, ESCASA CONTAMINACIÓN

Sabemos que para poder disfrutar del trabajo todo debe funcionar de forma fluida sea cual sea el propósito; por eso siempre desarrollamos aceites, grasas y combustibles que se adaptan perfectamente a la tecnología STIHL.

El rendimiento, la lubricación óptima y la combustión casi exenta de residuos, son características que permanecen visibles en nuestros equipos, incluso después de muchos años de trabajo.

COMBUSTIBLES, LUBRICANTES, BIDONES,
ACCESORIOS Y KITS DE REPARACIÓN

147



STIHL OPTIMUM SYSTEM



El desarrollo en STIHL

En nuestro moderno centro de desarrollo STIHL con laboratorio propio trabajan más de 500 empleados.



Las instalaciones de pruebas de STIHL

En los más de 100 bancos de pruebas, las máquinas de STIHL se someten a numerosos procesos de pruebas de uncionamiento y durabilidad.



La prueba práctica de STIHL

En las pruebas exteriores, se comprueban las máquinas de STIHL en diferentes condiciones de servicio.

MÁQUINA

ACEITES DE MOTOR DE STIHL

- Lubricación óptima mediante la combinación perfecta de motor y combustible.

ACEITE ADHESIVO DE CADENA DE STIHL

- Extraordinaria compatibilidad de materiales mediante la combinación óptima de los componentes individuales.
- Alta resistencia a las temperaturas: protege de forma fiable frente al desgaste provocado por el sobrecalentamiento, incluso en situaciones extremas (BioPlus y SynthPlus).
- Fluidéz de primera, incluso a temperaturas extremas (SynthPlus).

HOMBRE

ACEITES DE MOTOR DE STIHL

- Varios usos: los motores de 2 tiempos, 2-MIX o 4-MIX® de STIHL están preparados para hacer frente con seguridad a las cargas extremas.
- Tiempos de funcionamiento e intervalos de mantenimiento prolongados gracias a la combustión de mezcla casi sin sedimentos (HP Ultra).

ACEITE ADHESIVO DE CADENA DE STIHL

- Larga durabilidad: sin resinificación, gracias a los componentes de alta potencia parcialmente sintéticos (SynthPlus).

MEDIO AMBIENTE

ACEITES DE MOTOR DE STIHL

- Biodegradable - más del 60% de acuerdo al OECD 301 B (HP Ultra).

ACEITE ADHESIVO DE CADENA DE STIHL

- Biodegradación rápida: producidos a base de vegetales empleando como componentes biodegradables (BioPlus)
- Reconocimiento oficial: distinguido con la etiqueta Ecológica Europea (BioPlus).



STIHL OPTIMUM SYSTEM

En STIHL trabajan mano a mano ingenieros, químicos y usuarios. STIHL desarrolla, prueba y comprueba por sí mismo los lubricantes y combustibles para sus motores con las instalaciones químicas más modernas, en más de 100 bancos de pruebas y en pruebas externas. El resultado de una combinación única de todas las competencias necesarias bajo el mismo techo es el STIHL Optimum System.

COMBUSTIBLES, LUBRICANTES, BIDONES, ACCESORIOS Y KITS DE REPARACIÓN

- Combustibles y lubricantes de alta calidad para un rendimiento perfecto.
- Óptimas propiedades lubricantes.
- Combustión casi exenta de residuos.
- Alta tolerancia medio ambiental.
- Accesorios para el transporte y el llenado limpio de las máquinas.



ACEITE HP PARA MOTORES DE 2 TIEMPOS

Aceite de motor a base de aceite mineral, desarrollado especialmente para las altas exigencias de las máquinas a motor. Buenas propiedades de lubricación y combustión, JASO-FB, ISO-L-EGB, mezcla 1: 50, apto para todos los motores STIHL.

20 ml
Ref. **0781 319 8400**
U\$D 0,76

100 ml (para 5 l)
Ref. **0781 319 8401**
U\$D 2,54

1 l (para 50 l)
Ref. **0781 319 8410**
U\$D 12,97

1 l (para 50 l), con dosificador
Ref. **0781 319 8411**
U\$D 15,32

5 l (para 250 l)
Ref. **0781 319 8433**
U\$D 54,49

10 l (para 500 l)
Ref. **0781 319 8434**
U\$D 93,38

200 l
Ref. **0781 319 8468**
U\$D 1.265,22



CONSEJO PROFESIONAL STIHL



500 h con HP Ultra.

A la hora de desarrollar todos los aceites de motor de STIHL, los requisitos más importantes son el máximo poder lubricante y la limpieza. Si se utiliza HP Ultra de manera consecuente, un pistón se ve casi como nuevo en el laboratorio de ensayos de STIHL, incluso después de varios cientos de horas de uso (véase la imagen).

	Rendimiento de lubricación	Limpieza	Protección contra la sedimentación	Protección contra la corrosión	Miscibilidad hasta 25 % de etanol [®]	Características particulares	Recomendación
ACEITES PARA MOTORES DE 2 TIEMPOS							
HP	+	+	+	+	sí	Buenas propiedades de lubricación y combustión	Aceite de motor de calidad superior
HP Super	++	+++	+++	++	sí	Sin humos, muy buena capacidad de mezcla	Aceite de motor de primera para una larga vida útil
HP Ultra	+++	+++	+++	+++	sí	Biodegradable, combustión sin cenizas	El mejor aceite de motor STIHL para mantener la limpieza y prolongar la vida útil del motor

+ Adecuado. ++ Muy adecuado. +++ Extremadamente adecuado. ® Tenga en cuenta las instrucciones de uso de cada máquina.



ACEITE ADHESIVO DE CADENA FORESTPLUS

A base de aceites minerales de alta calidad. Lubricación fiable, no se produce resinificación, incluso durante tiempos prolongados de parada.

1 l
Ref. 0781 516 6001
USD 6,62

5 l
Ref. 0781 516 6002
USD 26,97

200 l
Ref. 0781 516 6003
USD 876,27



JARRA DE MEDICIÓN

Para preparar la mezcla de combustible.

Para mezclar hasta 5 l
Ref. 0000 881 0186
USD 1,47

Para mezclar hasta 25 l
Ref. 0000 881 0182
USD 2,74



BIDÓN DE COMBUSTIBLE

Recipientes transparentes. Con homologación UN.

5 l, transparente
Ref. 0000 881 0202
USD 9,06



ACEITE ADHESIVO DE CADENA BIOPLUS



Aceite especialmente ecológico a base de vegetales con excelentes propiedades de lubricación y adhesión. Biodegradación más rápida en suelos, distinguido, entre otras, con la Etiqueta Ecológica Europea, probado según OECD 301 B.

5 l
Ref. 0781 516 3004
USD 25,48



BIDÓN DE METAL

Recipiente de 20 l con homologación UN.

Ref. 0000 881 0205
USD 47,11



ACEITE ADHESIVO DE CADENA BIOPLUS

Lubricante semisintético de alto rendimiento contra el desgaste y la resinificación durante tiempos prolongados de parada. Fluides hasta - 25 °C, con aceites nuevos de alta calidad.

1 l
Ref. 0781 516 2000
USD 10,45

5 l
Ref. 0781 516 2002
USD 32,28

20 l
Ref. 0781 516 2004
USD 114,98

200 l
Ref. 0781 516 2006
USD 944,22



BIDÓN COMBINADO NARANJA

STANDARD

Doble depósito para 5 l de combustible y 3 l de aceite adhesivo de cadena. Con homologación UN.

Ref. **0000 881 0111**
USD 32,18

PROFESIONAL

Versión profesional con dos soportes adicionales para las herramientas y con tubo de llenado (las herramientas y el tubo de llenado no se incluyen en el volumen de suministro).

Ref. **0000 881 0113**
USD 45,29

ACCESORIO: TUBO DE LLENADO NEGRO CON TAPA

Ref. **0000 881 0128**
USD 6,64



SISTEMA DE LLENADO PARA ACEITE ADHESIVO DE CADENA

Para llenar fácilmente las máquinas sin que rebose el combustible. Para todas las aberturas de llenado $\varnothing > 23,5$ mm.

Ref. **0000 890 5004**
USD 25,64



SISTEMA DE LLENADO PARA COMBUSTIBLE

Para llenar fácilmente máquinas a motor STIHL. Para bidones de 5 l Moto-Mix, bidones combinados STIHL y bidones de combustible STIHL de hasta un máximo de 5 l, apto para todas las aberturas de llenado de $\varnothing > 23,5$ mm.

Ref. **0000 890 5005**
USD 20,61



BOMBA DE ENGRASE

Para lubricar con precisión, por ejemplo, en el caso de ASA 85 o la estrella de reenvío.

Ref. **1108 890 2500**
USD 4,15



BOTELLA DE MEZCLA

Para mezclar y llenar de manera sencilla pequeñas cantidades de combustible hasta 1 l. Trompa de descarga pequeña, abertura de llenado grande, escalas en la botella y en la tapa, con cierre.

Ref. **0000 881 9411**
USD 10,94



SUPERLUB FS

Grasa de alto rendimiento para los engranajes de todas las motoguadañas y desbrozadoras STIHL.

Tubo, 80 g
Ref. **0781 120 1117**
USD 6,31

Tubo, 225 g
Ref. **0781 120 1118**
USD 16,31



MULTILUB

Grasa universal para todos los cortacercos y motosierras eléctricas de STIHL.

Tubo, 80 g
Ref. **0781 120 1109**
USD 7,75

Tubo, 225 g
Ref. **0781 120 1110**
USD 16,86

Aceites básicos

Rendimiento de lubricación

Particularidad

Caducidad

Fluidez hasta una temperatura de

ACEITES ADHESIVOS DE CADENA

	Aceites básicos	Rendimiento de lubricación	Particularidad	Caducidad	Fluidez hasta una temperatura de
ForestPlus	Mineral	Bueno	-	3 años	-15 °C
SynthPlus	Sintético y mineral	Muy bueno	Aceite de alto rendimiento	7 años	-25 °C
BioPlus	Aceite vegetal	Bueno	Respetuoso con el medio ambiente, biodegradable	4 años	-20 °C



FIABLE, POTENTE Y LIMPIO

Sabemos lo que los motores necesitan: Gracias a la capacidad especial de los motores y los lubricantes, STIHL consigue resultados óptimos para las personas, las máquinas y el medio ambiente mediante el desarrollo de sus aceites, grasas y combustibles. En concreto esto significa: uso fiable, rendimiento excelente con menos desgaste y combustión sin sustancias nocivas.

KITS DE REPARACIÓN

- Para reparar tus máquinas más fácilmente, STIHL te presenta los nuevos kits de reparación.
- Cada uno incluye un filtro de aire, filtro de combustible y una bujía.

KIT DE REPARACIÓN PARA MOTOSIERRAS



KIT DE REPARACIÓN PARA MOTOSIERRAS Nº 2

Para MS 210 y MS 250
Ref. 1123 007 4100
U\$D 9,20



KIT DE REPARACIÓN PARA MOTOSIERRAS Nº 7

Para MS 170 y MS 180
Ref. 1130 007 4101
U\$D 6,40

KIT DE REPARACIÓN PARA MOTOGUADAÑAS



KIT DE REPARACIÓN PARA MOTOGUADAÑAS Nº 20

Para FS 160, FS 180 y FS 220
Ref. 4119 007 4100
U\$D 7,70



KIT DE REPARACIÓN PARA MOTOGUADAÑAS Nº 24

Para FS 38 y FS 55
Ref. 4140 007 4100
U\$D 6,40



KIT DE REPARACIÓN PARA SOPLADORAS Y TRITURADORAS



KIT DE REPARACIÓN PARA SOPLADORAS Y TRITURADORAS Nº 37

Para **BG 86** y **SH 86**
Ref. **4241 007 4101**
U\$D 8,30



KIT DE REPARACIÓN PARA SOPLADORAS Y TRITURADORAS Nº 39

Para **BR 600**
Ref. **4282 007 4100**
U\$D 14,10



CONSEJO PROFESIONAL STIHL

Para realizar cualquier trabajo con nuestros productos, es obligatorio usar protección, el cual además de hacer la tarea más segura, también brinda una mayor comodidad y ergonomía en la interacción con el equipo.

1

2

3

4

5

6

7

8

9

10

11

12

13

14

15

EL ACERO MÁS FINO PARA LA MADERA MÁS GRUESA

Quienes trabajan al aire libre saben perfectamente que lo importante es el equipo. Por ello, además de nuestras máquinas a motor le ofrecemos una amplia gama de herramientas manuales y accesorios muy resistentes, a base de materiales de primera calidad y cuyo uso requiere muy poco esfuerzo.

Para que todos puedan echar mano a la ayuda adecuada a la hora de realizar trabajos forestales, tareas de mantenimiento, de jardinería o de paisajismo.













STIHL

STIHL

HERRAMIENTAS PARA TALA Y TRABAJOS FORESTALES











- Palanca.
- Diversas herramientas para trabajos forestales.
- Diversas hachas de talar y martillos de talar para partir y talar madera.

	Referencia	Precio	Longitud (cm)		Peso (g)	Ø de rama hasta (mm)	Adecuada para el tamaño de la mano	Viveros [Ⓒ]	Frutales [Ⓓ]	Jardinería [Ⓔ]	Mantenimiento de jardines y parques [Ⓕ]	Equipamiento
TIJERAS DE JARDINERO DE BYPASS[®]												
PG 10		0000 881 3604	17,48	22	230	20		+	+	++	+	Muesca corta-alambres, cierre de una mano.
PG 20		0000 881 3637	47,69	22	240	25		++	++	++	+++	Muesca corta-alambres, cierre de una mano.
PG 30		0000 881 3638	76,90	22	255	25		+++	+++	++	+++	Muesca corta-alambres, cierre de una mano, canal de savia.
TIJERAS DE JARDINERO DE YUNQUE[®]												
PG 25		0000 881 3639	45,51	20	260	15		+	+++	+	++	Cierre de una mano.

Ⓒ Corte en vides. Ⓓ Podas de formación, rejuvenecimiento y producción. Ⓔ Corte y poda de rejuvenecimiento (plantas y flores).


Ⓕ Corte y poda de rejuvenecimiento (arbustos y cercos).

	Referencia	Precio	Longitud (cm)	Peso (g)	Ø de rama hasta (mm)	Viñedos ^②	Frutales ^③	Jardinería ^④	Mantenimiento de jardines y parques ^⑤	Equipamiento	
TIJERAS DE PODA DE BYPASS[®]											
  	PB 10	0000 881 3669	78,28	60	1.000	35	+++	+++	++	++	Cabezal de corte de tracción, amortiguador que protege las articulaciones, estrias de sujeción en la contrahoja.
  	PB 20	0000 881 3664	139,77	80	1.125	42	++	++	++	++	Cabezal de corte de tracción, amortiguador que protege las articulaciones.
  	PB 30	0000 881 6500	192,36	83	1.695	50	+++	+++	++	+++	Cabezal de corte de tracción, amortiguador que protege las articulaciones, estrias de sujeción en la contrahoja.

④ Corte en vides. ⑦ Podas de formación, rejuvenecimiento y producción. ③ Corte y poda de rejuvenecimiento (plantas y flores).

⑤ Corte y poda de rejuvenecimiento (arboles y cercos).



	Referencia	Precio	Longitud (cm)	Peso (g)	Ø de rama hasta (mm)	Viñedos ²	Frutales ³	Jardinería ⁴	Mantenimiento de jardines y parques ⁵	Equipamiento
TIJERAS DE PODA DE YUNQUE¹										
	0000 881 3653	123,59	80	1.245	40	-	++	-	++	Multiplicador de fuerza



SIERRA PLEGABLE PR 16

Hoja de sierra de 16 cm, 160 g, Ø de rama hasta 65 mm. Para aserrar de manera rápida y precisa. Dentado japonés de 3 caras, acero cromado templado por impulso, hoja cónica, empuñaduras blandas, hoja plegable protegida contra la corrosión.

Ref. **0000 881 8700**
U\$D 44,80



TIJERAS CORTACERCOS PH 10

54 cm, 1.050 g. Para cercos y arbustos de blandos a muy duros. Hojas con revestimiento especial protegidas contra la corrosión, con filo ondulado y canal de savia, ajuste sin herramientas de la unión de las hojas, mango de haya, amortiguadores de tope.

Ref. **0000 881 3671**
U\$D 88,28



PIEDRA DE AFILAR

Para tijeras de poda, de jardinero y cortacercos, así como para el afilado fino de tajamatas, descortezadores y hachas. Una cara con grano fino y otra con grano grueso, se puede utilizar con agua y aceite.

Ref. **0000 881 6001**
U\$D 18,80



HERRAMIENTA PARA AFILAR 3 EN 1

Para tijeras de poda y de jardinero, hachas y martillos, así como cuchillas y tijeras de uso doméstico. Diseño ergonómico para un fácil manejo y un afilado profesional.

Ref. **0000 881 9801**
U\$D 33,67



TUBO TELESCÓPICO DE 456 CM



184-456 cm. Tubo ovalado de aluminio con palanca de traba y posición de bloqueo para ajuste de longitud en progresión continua. Posición segura de carga pesada. Aislamiento de goma largo contra el frío para un agarre firme.

Referencia **0000 881 4113** **U\$D 315,29**



SIERRA TELESCÓPICA PR 40 CT



Sierra profesional para tubo telescópico, de afilado permanente, gracias al acero al carbono endurecido, filo de alto rendimiento con canales de evacuación contra adherencias. Una cuchilla especial protege la corteza; el gancho de tracción mantiene la sierra en el corte. Con soporte para guardarla de manera segura.

Referencia **0000 881 4141** **U\$D 165,99**

TIJERAS DE DESRAME

Aprox. 630 g. Carcasa metálica muy sólida. Protegida contra la corrosión. Hoja de corte hacia abajo con retirada manual, con contrasoprote a ambos lados para un corte exacto, con cable de tracción, mango corredizo y rueda adicional.

Referencia **0000 881 3673** **U\$D 93,74**



TUBO TELESCÓPICO DE 320 CM



175-320 cm, ajuste en progresión continua. Para trabajos hasta aprox. 5 m de altura. Tubo de aluminio resistente de dos piezas de Ø 30 mm/27 mm. Extremadamente resistente, fijador por excéntrica, de acero, con tensado fácil, empuñaduras de goma.

Referencia **0000 881 6101** **U\$D 158,58**

SIERRA TELESCÓPICA PR 38 CT

40 cm, aprox. 400 g. Sierra de desrame de alta calidad. Hoja con cromado duro, con canales de evacuación, gancho de tracción, hoja de impulsión para el corte de corteza.

Referencia **0000 881 3672** **U\$D 104,44**



CUÑA CURVADA DE ALUMINIO



22 cm, 920 g. Su forma curvada acentúa al máximo el efecto de penetración. Marca de referencia y mordazas de retención para una sujeción particularmente eficaz en madera congelada, forjada para garantizar una enorme estabilidad con peso reducido, superficie de impacto curvada.

Referencia **0000 881 2221**
U\$D 95,41

CUÑA DE PLÁSTICO PARA TALAR Y CORTAR



Resistentes a los golpes incluso a bajas temperaturas. Poliamida, la estructura de su superficie evita que la cuña salte hacia fuera, en tres longitudes para madera media, pesada y con un mayor ángulo de cuña.

19 cm
Ref. **0000 881 2212**
U\$D 13,14

23 cm
Ref. **0000 881 2213**
U\$D 14,72

25 cm
Ref. **0000 881 2214**
U\$D 36,54

SIERRA PARA RAMAS



PR 32 CW
Hoja de sierra de 32 cm, 230 g, Ø de rama hasta 150 mm. De acero templado al carbono, para aserrar muy rápidamente con superficies de corte lisas. Dientes agrupados con canales de evacuación, mango curvado de haya.

Referencia **0000 881 4111**
U\$D 42,49

CUÑA DE MOTOSIERRA, DE ALUMINIO



980 g. Forjada. Completa con suplemento de madera y anillo.

Referencia **0000 890 9200**
U\$D 50,99





SIERRA DE MANO

Para aserrar de manera rápida y precisa. Dentado japonés de 3 caras, acero cromado templado por impulso, hoja cónica, empuñadura blanda y ergonómica, protegida contra la corrosión, con funda para montaje en ambos lados tanto para zurdos como para diestros.

Con hoja recta de uso universal en la jardinería y el paisajismo, así como para la construcción.

PR 33

33 cm, 370 g
 Ø de rama hasta 150 mm
 Ref. **0000 881 8702**
USD 87,94



Con hoja curvada para un corte sin presión en trabajos de poda, entre otros.

PR 33 C

33 cm, 391 g
 Ø de rama hasta 150 mm
 Ref. **0000 881 8704**
USD 94,03

CUÑAS DE ALUMINIO PARA TALAR Y PARTIR



Con filo angosto para penetrar bien en la madera. Tres modelos para diámetros de troncos pequeños, medianos y grandes, mordazas de retención, marca de referencia, un lado de la cuña liso para colocar fácilmente una segunda cuña en el corte de tala, aleación de aluminio de alta calidad.



22 cm, 600 g
 Ref. **0000 881 2222**
USD 56,84



24 cm, 800 g
 Ref. **0000 881 2223**
USD 77,14



26 cm, 1.000 g
 Ref. **0000 881 2224**
USD 90,34



ZAPA LIGERA

80 cm, 1.100 g



Para arrastrar troncos. Punta pulida y mango de fresno.

Referencia
0000 881 2801
USD 142,10



ZAPA DE MANO

35 cm, 500 g



Para recoger y colocar leña, troncos pequeños y discos de madera. Con mango de fresno, forma alemana.

Referencia
0000 881 2800
USD 51,09



CINTURONES DE CUERO PARA HERRAMIENTAS

4 cm de ancho, 125 cm de longitud. Cuero de vaca extremadamente resistente y duradero, aprox. 3 mm de espesor. Con hebilla doble.

Ref. **0000 881 0600**
USD 19,53

Ref. **7003 100 0001**
USD 14,89



Tenga en cuenta que no todos los productos están equipados con las características aquí descritas. En esta página sólo se describen los aspectos más importantes.



PALANCAS



Para voltear troncos sobre la línea de rotura en la dirección prevista, con gancho inversor para girar troncos de árboles. Acero de aleación especial.

76 cm, aprox. 1.800 g
Ref. **0000 881 2701**
U\$D 83,55

130 cm, aprox. 3.400 g
Ref. **0000 881 2700**
U\$D 139,07



GANCHO INVERSOR PARA LUGAR DE ALMACENAMIENTO

127 cm, 3.600 g



Para girar troncos, especialmente apropiado para madera dura. Apoyo dentado, casquillo cónico, gancho forjado a mano, mango de fresno.

Referencia
0000 881 2604
U\$D 190,68



MORDAZA DE ARRASTRE FP 20



Abertura de 20 cm. Para mover madera, con mango cómodo en ángulo. Puntas templadas.

Referencia
0000 881 3005
U\$D 52,83









GANCHO DE ARRASTRE FP



Para elevar, transportar y depositar madera en capas. Mango cómodo.

Referencia
0000 881 4401
U\$D 37,35



	Referencia	Precio	Longitud (cm)	Peso (g)	Material del mango	Trabajos de poda	Trabajos de tala con hacha	Trabajos de hendimiento ligeros / medianos (leña pequeña, 30 cm de largo / Ø hasta 30 cm)	Trabajos de hendimiento medianos / pesados (35 cm de largo, Ø hasta 50 cm)	Hendimiento de piezas largas y de madera pesada (en caso necesario con cuñas de partir)	Tala con cuña (aluminio o plástico)
CLASSIC											
 Hacha con mango corto AX 6	0000 8811969	48,37	40	600	Fresno	+	-	+	-	-	-
 Hacha forestal AX 10	0000 8811971	72,99	60	1.000	Fresno	++	+	+	-	-	-
 Hacha forestal AX 16 S <small>Test Korf</small>	0000 8811957	172,48	70	1.550 ^①	Nogal americano	++	++	++	+	-	-
HACHAS DE TALAR LARGAS											
Gracias a su cabeza cónica, se necesita menos esfuerzo y se obtiene un resultado óptimo.											
 Hachuela de talar larga AX 13 C <small>Test Korf</small>	0000 8811914	81,97	50	1.250 ^②	Fresno	+	-	++	-	-	-
 Hacha de talar larga AX 28 CS	0000 8812014	151,59	80	2.800 ^①	Nogal americano	+	-	+++	+++	-	+
MARTILLOS DE TALAR											
Cabeza forjada invertible. Superficie de impacto extremadamente grande para la introducción segura de cuñas de aluminio y de plástico.											
 Martillo de talar AX 30 C	0000 8812009	43,70	85	3.000	Fresno	-	-	++	+++	+++	++



CLASSIC

- Gama consolidada de diseño clásico: duradera, funcional y resistente.
- Manufactura robusta: acero inoxidable, maderas longevas.









HIGH-TECH

- Especialmente ligera, robusta, duradera y resistente a la intemperie.
- Cabeza de acero C60 con recubrimiento, superficie de la parte inferior del mango con revestimiento antideslizante, distribución óptima del peso.

+ Adecuado. ++ Muy adecuado. +++ Extremadamente adecuado. - No recomendable. ① Incluye casquillo protector de 300 g

② Para estaherramientas existe un kit de mango de respuesto con casquillo como accesorio, disponible a través de su distribuidor. ③ Con sacaclavos.



	Referencia	Precio	Longitud (cm)	Peso (g)	Material del mango	Trabajos de poda	Trabajos de tala con hacha	Trabajos de hendidamiento ligeros / medianos (leña pequeña, 30 cm de largo / Ø hasta 30 cm)	Trabajos de hendidamiento medianos / pesados (35 cm de largo, Ø hasta 50 cm)	Hendidamiento de piezas largas y madera pesada (en caso necesario con cuñas de partir)	Tala con cuña (aluminio o plástico)
HIGH-TECH											
 Hacha con mango corto AX 6 P 	0000 881 6800	81,81	37	640	Poliamida	++	-	+	-	-	-
 Hacha forestal AX 15 P 	0000 881 6700	128,05	73	1.450	Poliamida	++	++	++	+	-	-
 Hacha de talar larga AX 20 PC 	0000 881 6600	145,84	75	1.950	Poliamida	+	+	+++	++	-	+

+ Adecuado. ++ Muy adecuado. +++ Extremadamente adecuado. — No recomendable. ① Incluye casquillo protector de 300 g
 ② Para estaherramientas existe un kit de mango de respuesto con casquillo como accesorio, disponible a través de su distribuidor. ③ Con sacaclavos.

1
2
3
4
5
6
7
8
9
10
11
12
13
14
15



EXCELENTES EQUIPAMIENTOS PARA CLIMAS EXIGENTES

En STIHL sabemos que usted siempre quiere alcanzar niveles de excelencia en cada una de las jornadas de trabajo, por eso no sólo le ofrecemos máquinas y lubricantes de calidad, sino que además desarrollamos el equipamiento de protección personal que usted necesita.

En nuestro surtido tenemos protección integral para los ojos, los oídos y la cabeza, para que usted pueda concentrarse, sentirse cómodo y ser eficiente en cada tarea.

PANTALLAS, ANTEOJOS, PROTECTORES
DE OÍDOS Y CASCOS



PANTALLAS, ANTEOJOS, PROTECTORES DE OÍDOS Y CASCOS

- Protegen la cabeza, los oídos y la cara contra el ruido de motores, virutas, astillas y piedras pequeñas.
- Combinaciones de pantallas y protectores de oídos de ajuste individual.



CASCO CON PROTECTOR AUDITIVO

Casco duradero y de calidad con un alto aislamiento acústico. Color naranja.

Referencia **7003 884 0100** **U\$D 42,03**



PROTECTOR AUDITIVO

Protector de oídos muy ligero, con almohadillas acolchadas.

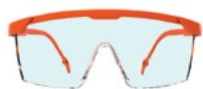
Referencia **7003 871 0135** **U\$D 26,16**



PROTECTOR FACIAL Y AUDITIVO

Protector de rostro y oídos muy ligero, con almohadillas acolchadas.

Referencia **7003 884 0500** **U\$D 23,17**



ANTEOJOS DE PROTECCIÓN ARGON

Referencia **7003 871 0134** **U\$D 5,60**



ANTEOJOS DE PROTECCIÓN EVOLUTION

Referencia **7003 871 0133** **U\$D 6,06**



Tenga en cuenta que no todos los productos están equipados con las características aquí descritas. En esta página sólo se describen los aspectos más importantes.



1

2

3

4

5

6

7

8

9

10

11

12

13

14

15

FUERZA PARA CUALQUIER USO

Ya sea en la jungla urbana o en la naturaleza, las pequeñas aventuras son simplemente parte de una buena vida. Los productos de nuestra tienda encarnan exactamente esta sensación. Ya sea ropa funcional o con estilo, accesorios o verdaderas piezas de coleccionista.



TIMBERSPORTS
EXTREME
KISS MY AXE
SVERIGE

TIMBERSPORTS:

PARA LOS VERDADEROS FANS DE TIMBERSPORTS®

La serie TIMBERSPORTS® es la reina de los deportes de tala de árboles. Los que quieren disfrutar también en su tiempo libre de su pasión por esta espectacular serie de competición, tendrán en estos artículos su aliado perfecto.



**GORRA
DE LANA GRIS**

Ref. 7003 100 0021
USD 4,18



**GORRA
DE LANA NEGRA**

Ref. 7003 871 0147
USD 4,07



GORRA TRUCKER

Ref. 7003 871 0115
USD 7,00



**GORRA ESCUDO
GABARDINA**

Ref. 7003 100 0022
USD 7,20



GORRA HACHA

Ref. 7003 100 0050
USD 7,86



LLAVERO STS

Ref. 0464 114 0020
USD 6,45



REMERA NEGRA

Talle S
Ref. 7003 871 0066

Talle M
Ref. 7003 871 0068

Talle L
Ref. 7003 871 0067

Talle XL
Ref. 7003 871 0069

Talle XXL
Ref. 7003 871 0121

USD 9,44



REMERA BLANCA

Talle S
Ref. 7003 871 0073

Talle M
Ref. 7003 871 0070

Talle L
Ref. 7003 871 0071

Talle XL
Ref. 7003 871 0072

Talle XXL
Ref. 7003 871 0031

USD 9,44



REMERA HACHA DAMA

Talle XS
Ref. 7003 100 0084

Talle S
Ref. 7003 100 0023

Talle M
Ref. 7003 100 0024

Talle L
Ref. 7003 100 0025

Talle XL
Ref. 7003 100 0026

Talle XXL
Ref. 7003 100 0083

USD 8,25



REMERA NEGRA MANGA LARGA

Talle S
Ref. 7003 871 0074

Talle M
Ref. 7003 871 0075

Talle L
Ref. 7003 871 0076

Talle XL
Ref. 7003 871 0077

Talle XXL
Ref. 7003 100 0047

USD 7,25



BUZO HACHAS CON CAPUCHA

Talle S
Ref. 7003 100 0042

Talle M
Ref. 7003 100 0043

Talle L
Ref. 7003 100 0044

Talle XL
Ref. 7003 100 0045

Talle XXL
Ref. 7003 100 0046

USD 22,43



1
2
3
4
5
6
7
8
9
10
11
12
13
14
15

NATURALEZA:

PARA LOS AMANTES DE LA NATURALEZA

Simplemente salir de la ciudad y dejar atrás la rutina. Buscar la aventura en las montañas, en el bosque, en un lugar salvaje. Para todos los que añoren lo auténtico y lo inexplorado, ofrecemos una gama selecta a su medida.



BOLSO DEPORTIVO

Ref. 7003 871 0052
U\$D 14,81



SET DE ASADO

Ref. 7003 871 0092
U\$D 30,80



KIT DE MATE COMPLETO

Ref. 7003 871 0129
U\$D 122,51



YERBERO

Ref. 7003 871 0130
U\$D 11,13



PORTA TERMO RÍGIDO

Ref. 7003 871 0128
U\$D 50,34



MATE CON BOMBILLA

Ref. 7003 871 0126
U\$D 13,97



TERMO

Ref. 7003 871 0125
U\$D 33,68



MATE CON BOMBILLA OSCURO

Ref. 7003 100 0091
U\$D 14,60



CUBIERTO PARA SENDERISMO

Ref. 0464 150 0040
U\$D 18,67



NAVAJA

Ref. 0464 186 0010
U\$D 20,11



MULTI HERRAMIENTA DE BOLSILLO

Ref. 7003 100 0103
U\$D 5,50



REMERA WOOD AZUL

Talle XS
Ref. 7003 100 0093

Talle S
Ref. 7003 100 0067

Talle M
Ref. 7003 100 0068

Talle L
Ref. 7003 100 0069

Talle XL
Ref. 7003 100 0070

Talle XXL
Ref. 7003 100 0094

U\$D 8,66



1

2

3

4

5

6

7

8

9

10

11

12

13

14

15

CASA:

PARA TODOS LOS QUE PREFIEREN QUEDARSE EN CASA

Saque mayor partido a su hogar. Con un par de simpáticos accesorios, convertirá su hogar y su jardín en el lugar en el que todos querrán reunirse. Un brindis por su hogar.



TAZA DE PORCELANA

Ref. 7003 871 0041
USD 6,76



VASO CERVECERO X2

Ref. 7003 100 0122
USD 12,30



CUADERNO DE NOTAS

Ref. 7003 871 0114
USD 4,06



CUCHILLO MULTIUSO

Ref. 0464 196 0000
USD 23,46



CUADERNO ESPIRAL

Ref. 7003 871 0200
USD 2,49



PARAGUAS PLEGABLE CON MANGO DE BAMBÚ

Ref. 0420 960 0015
USD 34,71



PARAGUAS AUTOMÁTICO

Ref. 0420 360 0004
USD 9,41



URBANO:

PARA TODOS LOS AMANTES DE LA JUNGLA DE ASFALTO

¿Te encuentras tan a gusto en la ciudad como en la naturaleza, buscas la aventura también en las calles y conoces cada adoquín de tu ciudad? Entonces, nuestra colección Street Style es perfecta para ti.



REMERA NO CHAIN

Talle XS
Ref. 7003 100 0095

Talle S
Ref. 7003 100 0062

Talle M
Ref. 7003 100 0063

Talle L
Ref. 7003 100 0064

Talle XL
Ref. 7003 100 0065

Talle XXL
Ref. 7003 100 0096

USD 9,01



BUZO ESCOTE REDONDO

Talle S
Ref. 7003 100 0037

Talle M
Ref. 7003 100 0038

Talle L
Ref. 7003 100 0039

Talle XL
Ref. 7003 100 0040

Talle XXL
Ref. 7003 100 0041

USD 19,40



GORRO DE LANA ROSA

Ref. 7003 100 0105

USD 4,10



MOCHILA CASE LOGIC

Ref. 7003 871 0106

USD 26,28

1

2

3

4

5

6

7

8

9

10

11

12

13

14

15

JÓVENES SALVAJES:

PARA LOS JÓVENES SALVAJES

¿Andan alborotando por el bosque, construyendo un campamento o buscando un tesoro? Para esos maravillosos niños a los que les gusta vivir aventuras y que anhelan jugar con los mayores, tenemos todo lo que puede conquistar sus corazones. Incluso hay algo para los más pequeños.



REMERA OSO NIÑOS

Talle 2
Ref. 7003 100 0057

Talle 4
Ref. 7003 100 0058

Talle 6
Ref. 7003 100 0059

Talle 8
Ref. 7003 100 0092

USD 6,93



REMERA WILD KIDS

Talle 2
Ref. 7003 100 0097

Talle 4
Ref. 7003 100 0098

Talle 6
Ref. 7003 100 0099

Talle 8
Ref. 7003 100 0100

USD 6,62



BABERO

Ref. 7003 100 0060
USD 3,58



BICICLETA INICIAL MADERA

Ref. 7003 100 0106
USD 94,42

HERITAGE:

PARA LOS APASIONADOS DE LAS COLECCIONES

Fabricamos motosierras desde 1926. Un buen pedazo de historia. Hagamos un viaje al pasado de la empresa, y descubramos los orígenes y las motosierras que con el tiempo se han convertido en leyenda.



GORRA FAMILY OWN

Ref. 7003 100 0061
USD 7,97



GORRA CONTRA

Ref. 7003 100 0066
USD 8,19



GORRA CORCHO

Ref. 7003 100 0101
USD 7,50



REMERA TRONCO

Talle S
Ref. 7003 100 0032

Talle M
Ref. 7003 100 0033

Talle L
Ref. 7003 100 0034

Talle XL
Ref. 7003 100 0035

Talle XXL
Ref. 7003 100 0036

USD 9,27



REMERA MOTOSIERRA AZUL MARINO

Talle S
Ref. 7003 100 0027

Talle M
Ref. 7003 100 0028

Talle L
Ref. 7003 100 0029

Talle XL
Ref. 7003 100 0030

Talle XXL
Ref. 7003 100 0031

USD 8,66



REMERA MOTOSIERRA NEGRA

Talle S
Ref. 7003 871 0117

Talle M
Ref. 7003 871 0118

Talle L
Ref. 7003 871 0119

Talle XL
Ref. 7003 871 0120

USD 9,96



CARTEL METAL HERITAGE

Ref. 0420 660 0004
USD 6,78

FAN DE STIHL:

PARA LOS VERDADEROS FANS

STIHL es más que una marca de motosierras. STIHL es alegría al trabajar en la naturaleza y la pasión por los detalles técnicos.



BOLÍGRAFO

Ref. 7003 871 0046
USD 0,39



BOLÍGRAFO CON ESTUCHE DE MADERA

Ref. 0464 516 0050
USD 10,04



LLAVERO CASCO

Ref. 0464 118 0020
USD 0,50



LÁPIZ CARPINTERO

Ref. 0464 502 0000
USD 0,50



CINTA COLGANTE

Ref. 0420 760 0010
USD 0,60



LLAVERO DESTAPADOR

Ref. 7003 871 0088
USD 0,94



GORRA GOLF

Ref. 7003 871 0051
USD 7,20



GORRA BEIGE

Ref. 7003 871 0050
USD 7,42



LLAVERO MUÑECO CON MOTOSIERRA

Ref. 0420 960 0002
USD 1,68



CARGADOR USB PARA AUTO

Ref. 7003 100 0102
USD 4,85



LLAVERO MOTOSIERRA CON RUIDO

Ref. 0420 960 0003
USD 2,51



BOTELLÓN

Ref. 7003 871 0113
USD 5,64



PENDRIVE DE MADERA

Ref. 0464 575 0060
USD 6,45



JARRO TÉRMICO

Ref. 7003 100 0104
USD 10,08



CAMPERA POLAR NEGRO

Talle **S**
Ref. **7003 100 0086**

Talle **M**
Ref. **7003 100 0087**

Talle **L**
Ref. **7003 100 0088**

Talle **XL**
Ref. **7003 100 0089**

Talle **XXL**
Ref. **7003 100 0090**

USD 46,42



CAMPERA ABRIGO

Talle **S**
Ref. **7003 871 0036**

Talle **M**
Ref. **7003 871 0026**

Talle **L**
Ref. **7003 871 0027**

Talle **XL**
Ref. **7003 871 0028**

Talle **XXL**
Ref. **7003 871 0137**

USD 35,50



BUZO POLAR M

Talle **S**
Ref. **7003 871 0080**

Talle **M**
Ref. **7003 871 0081**

Talle **L**
Ref. **7003 871 0079**

Talle **XL**
Ref. **7003 871 0078**

Talle **XXL**
Ref. **7003 100 0008**

USD 22,43



CHALECO MICROPOLAR

Talle **S**
Ref. **7003 871 0148**

Talle **M**
Ref. **7003 871 0149**

Talle **L**
Ref. **7003 871 0150**

Talle **XL**
Ref. **7003 871 0151**

Talle **XXL**
Ref. **7003 871 0152**

USD 19,75



CAMPERA SOFTSHELL GRIS TOPO

Talle **S**
Ref. **7003 871 0062**

Talle **M**
Ref. **7003 871 0063**

Talle **L**
Ref. **7003 871 0064**

Talle **XL**
Ref. **7003 871 0065**

Talle **XXL**
Ref. **7003 871 0138**

USD 33,95



CHOMBA AZUL

Talle **S**
Ref. **7003 871 0093**

Talle **M**
Ref. **7003 871 0094**

Talle **L**
Ref. **7003 871 0095**

Talle **XL**
Ref. **7003 871 0096**

Talle **XXL**
Ref. **7003 871 0136**

USD 13,74



CAMISA CELESTE

Talle **S**
Ref. **7003 871 0097**

Talle **M**
Ref. **7003 871 0098**

Talle **L**
Ref. **7003 871 0099**

Talle **XL**
Ref. **7003 871 0100**

Talle **XXL**
Ref. **7003 871 0139**

USD 28,15



BUZO CANGURO

Talle **S**
Ref. **7003 871 0061**

Talle **M**
Ref. **7003 871 0058**

Talle **L**
Ref. **7003 871 0059**

Talle **XL**
Ref. **7003 871 0060**

USD 20,92

1

2

3

4

5

6

7

8

9

10

11

12

13

14

15

TECNOLOGÍA DE PUNTA EN CADA DETALLE





STIHL®

Made in Germany
REILLEIN

1 MÁQUINAS A BATERÍA

MODELOS A BATERÍA

El símbolo Lithium-Ion representa la innovadora tecnología a batería de las máquinas STIHL. En todos las baterías se incorporan solo celdas de litio selectas que cumplen unos elevados requisitos de seguridad. Las baterías se pueden recargar completamente hasta 1.200 veces con una escasa pérdida de capacidad. La identificación exacta tiene en cuenta el tipo de batería, el ámbito de uso y el tipo de construcción y el rendimiento de la batería.

Los modelos de la línea AS poseen una batería de iones de litio de 10,8 V recargable mediante el cargador AL 1. El estado de la carga de la batería se puede observar en la máquina mediante varios indicadores LED.



Los modelos básicos poseen una batería de iones de litio integrado no extraíble y se cargan mediante una unidad de alimentación. El estado de carga se indica mediante varios LED para mayor comodidad.



El complemento del nombre COMPACT hace referencia al sistema de batería STIHL COMPACT. En este caso se utiliza una batería de iones de litio intercambiable de tipo AK, que se puede utilizar en cualquier máquina. El estado de carga se indica mediante varios LED para mayor comodidad.



El complemento del nombre PRO aparece en todas las máquinas compatibles con las baterías AP y AR. Estas baterías convienen por su rendimiento y duración. Estos requerimientos resultan de utilidad sobre todo para usos profesionales.



SISTEMA DE CARGA RÁPIDA DE LA BATERÍA

El proceso de carga innovador de los cargadores rápidos reduce el tiempo de carga hasta un 30 % en comparación con un cargador convencional con la misma corriente. De este modo el proceso garantiza una carga cuidadosa sin sobrecarga de la batería.

LLAVE DE ACTIVACIÓN

La puesta en marcha de la máquina con la batería integrada solo es posible con la llave de activación. Si se extrae la llave, la máquina se queda sin corriente. Así, las máquinas se pueden limpiar, guardar y transportar de forma segura.



TECNOLOGÍA EC STIHL

El motor (EC) sin escobillas de STIHL trabaja con gran eficiencia energética y prácticamente sin desgaste, entre otros, gracias a la electrónica EC STIHL. Al funcionar como un centro de control inteligente, reconoce en todo momento la batería colocada en la máquina y suministra al motor EC la potencia que le corresponda a la batería. De esta manera se asegura que la máquina disponga siempre de la potencia no solo óptima, sino también constante durante todo el proceso de descarga de la batería.



USO EN CASO DE LLUVIA

Las máquinas a batería STIHL con este símbolo pueden utilizarse también con lluvia. También ha de tener en cuenta las placas de advertencia de la máquina y las instrucciones de uso. Tenga en cuenta que la lluvia, la niebla y la humedad pueden presentar distintos niveles de intensidad y que no se deben utilizar las máquinas en condiciones extremas. Mantenga las baterías alejadas de entornos salados y líquidos sucios. Seque la batería y la máquina después de su uso. Utilice los cargadores exclusivamente en entornos secos.



USO SIN PROTECCIÓN AUDITIVA

La tecnología a batería convierte estas máquinas en la solución perfecta para trabajar en entornos sensibles al ruido, como jardines en hospitales, parques o zonas residenciales. Tenga en cuenta las indicaciones de las instrucciones de uso.



2 MOTOSIERRAS Y PODADORAS DE ALTURA

MOTOSIERRAS A EXPLOSIÓN

MANDO UNIFICADO

Todas las funciones importantes como arranque, marcha y parada se controlan cómodamente con una sola mano.

EMPUÑADURAS ERGONÓMICAS

Permiten manejar cómodamente las sierras en cualquier posición de trabajo.

REGLETA DE TALA

Para controlar mejor la orientación en la tala se ha integrado al diseño de la motosierra una regleta de tala en forma de línea en relieve.

FILTRO HD2

El filtro HD2 está compuesto por material filtrante de polietileno y tiene poros hasta un 70 % más finos que los de los filtros de poliamida y fieltro. Esto le permite filtrar incluso el polvo muy fino. Además es impermeable, repele el aceite y se limpia con mucha facilidad. Los cartuchos filtrantes redondos de PET con cierre rápido permiten un montaje y desmontaje sin herramientas en un tiempo mínimo.



PROTECTOR DE MANO POSTERIOR

Protege la mano posterior del usuario de posibles golpes procedentes de ramas o partes de la cadena en caso de que ésta saltase o rompiera.

COMPENSADOR

Proporciona una mezcla constante de combustible y aire, incluso cuando el filtro de aire se va ensuciando.

BOMBA MANUAL DE COMBUSTIBLE

En las motosierras y podadoras de altura STIHL con bomba manual de combustible el arranque es más fácil y el número de tirones menor. Presionando la bomba, se llena de combustible la cámara de regulación del carburador, lo que garantiza el combustible suficiente para formar una mezcla de aire y combustible capaz de explosionar, reduciéndose considerablemente los tirones.

BOMBA DE ACEITE DE CAUDAL REGULABLE

Las diferentes longitudes de corte, tipos de madera y técnicas de trabajo requieren diferentes cantidades de aceite. La bomba de aceite de caudal regulable permite dosificar el caudal del aceite en función de las necesidades.

TENSADO LATERAL DE CADENA

El tensado lateral de cadena permite tensar la cadena de modo fácil y seguro.




REGLETA DE PENETRACIÓN

Para controlar mejor la orientación en el corte de penetración, al diseñar el dispositivo de arranque se ha incorporado una regleta en forma de línea en relieve.



MOTOR STIHL 2-MIX

El motor STIHL 2-MIX es potente y al mismo tiempo de bajo consumo. La separación de gas de escape y gases sin quemar minimiza la pérdida de recuperación, aumentando así el rendimiento y reduciendo al mismo tiempo el consumo.



SISTEMA ANTIVIBRACIÓN STIHL

Puntos de amortiguación exactamente calculados que reducen la transmisión de las oscilaciones del motor y de la cadena al mango y la empuñadura. Además, el ruido de la motosierra se reduce notablemente. El usuario ahorra en esfuerzo físico y puede trabajar durante más tiempo.



STIHL ELASTOSTART

Como consecuencia de la presión de compresión, al arrancar los motores de combustión se producen cargas bruscas. El elemento amortiguador de la empuñadura especial ElastoStart amortigua el cambio de fuerza provocado por la compresión y lo libera. El resultado es un arranque regular.



STIHL ERGOSTART (E)

Si se tira de la cuerda de arranque de manera constante, se tensará el resorte en oposición a la presión de compresión. De esta forma se evitan las cargas provocadas por los movimientos bruscos. El resorte transfiere la energía acumulada automáticamente al cigüeñal, lo pone en movimiento y permite arrancar el motor con eficacia. Esto permite una velocidad de encendido dos tercios más lenta.



TENSADO RÁPIDO DE CADENA STIHL (B)

La cadena se puede tensar de manera rápida y sin esfuerzo con el selector y sin herramientas. Al girar la rueda de ajuste hacia la izquierda, se destensa la cadena, y al girarla hacia la derecha se tensa. Al apretar la tapa del piñón se fija automáticamente la espada.



STIHL M-TRONIC (M)

La gestión completamente electrónica del motor regula el punto de encendido y la dosificación del combustible en cada estado de servicio, teniendo en cuenta las condiciones externas, como la temperatura, la altitud y la calidad del combustible. Ello garantiza el mejor rendimiento del motor, unas revoluciones constantes y una excelente aceleración. Con el sistema M-Tronic se elimina completamente la regulación manual del carburador. Para el arranque en frío, el STIHL M-Tronic solo necesita una posición en el interruptor de arranque. Tras el arranque, puede acelerar al máximo inmediatamente. El sistema calcula de manera exacta la cantidad de combustible y la suministra en la medida necesaria. Por lo demás, deberá arrancar de la forma habitual en la posición I. Además, el sistema M-Tronic memoriza la última configuración, de modo que cada vez que se arranca de nuevo la máquina en las mismas condiciones ambientales ya dispone inmediatamente de toda la potencia.



FUNCIÓN DE BOTÓN DE STOP

La palanca de mando regresa automáticamente a su posición de servicio después de la desconexión. Esto permite volver a arrancar directamente la máquina en caliente.



DEPÓSITO DE COMBUSTIBLE TRANSPARENTE

El usuario puede controlar de forma fácil y rápida el nivel de combustible, sin tener que abrir el depósito.

MOTOSIERRAS ELÉCTRICAS

PROTECCIÓN DE SOBRECARGA

En caso de sobrecarga, el motor eléctrico se para de forma automática para evitar daños por sobrecalentamiento.

En las máquinas de MSE 141 a MSE 210 se dispara el botón de sobrecarga. Si se pulsa el botón después de un corto periodo de espera, se puede volver a poner en marcha la máquina.

Las MSE 230 y MSE 250 disponen de un control electrónico de la temperatura del motor. Si la temperatura es demasiado alta, un LED iluminado en rojo muestra el correspondiente estado. Tras un minuto aproximadamente, el motor se habrá enfriado y el LED se apaga. La motosierra se puede volver a poner en marcha.



3 EQUIPOS DE CORTE

CADENAS

TRATAMIENTO TÉRMICO DE LOS REMACHES

Los remaches de las cadenas STIHL han sido endurecidos por inducción, lo que altera la estructura de la malla de metal. De esta manera, los remaches son más duros y resistentes.



ORIFICIOS DE ARTICULACIÓN LISOS

Un proceso especial de punzonado deja los orificios de articulación tan lisos como la superficie de un espejo. De este modo se mejora la movilidad de la cadena y se prolonga su vida útil.

ALEACIÓN DE ACERO AL CROMO-NÍQUEL

Todos los dientes de corte STIHL se fabrican en acero especial. La punta de los dientes se croma por electrolisis para aumentar la resistencia al desgaste. Los dientes de corte permanecen afilados durante más tiempo.



ESTIRAMIENTO

Al final del proceso de producción de las cadenas de STIHL, éstas se someten a una elevada tracción constante. Este «estiramiento» reduce al mínimo la dilatación longitudinal propia de la primera utilización de la cadena, prolonga su vida útil y minimiza el desgaste.

SISTEMA DE LUBRICACIÓN STIHL OILOMATIC

Finas canales de aceite situadas en los eslabones motrices recogen aceite y lo pasan a las articulaciones de la cadena. Los eslabones motrices cuentan con hendiduras a ambos lados en las que se acumula el aceite de la cadena. Así, el aceite se distribuye mejor por las superficies de deslizamiento de la espada y se consigue una lubricación un 10 % mayor que sin hendiduras a ambos lados.



ESPADAS

PUNTA DE ESPADA RECAMBIABLE

En caso de desgaste, se puede cambiar la punta de la espada completa, incluida la estrella (Rollomatic ES y Rollomatic ES Light).



ESPADA LIGERA

Las espadas ligeras E Light y ES Light de STIHL se diferencian por su tipo de construcción. El cuerpo de las espadas E Light está formado por placas de acero soldadas por inducción y con grandes huecos. Estos huecos están rellenos de poliamida reforzada con fibra de vidrio. Esto hace que la espada sea muy ligera. En las ES Light, los huecos están fresados y soldados a láser con un proceso especial. De este modo se obtiene un cuerpo hueco muy resistente con una estructura superior e inferior rígida a la flexión. Ambos tipos de construcciones aportan notables ahorros de peso y un mejor equilibrio de la moto-

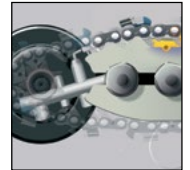
sierra. El centro de gravedad de su motosierra está situado en dirección al cuerpo, por lo que el esfuerzo de su columna vertebral se alivia considerablemente.

LONGITUD DE ESPADA

La longitud de corte efectiva es menor que la longitud de espada indicada y varía según cada modelo de motosierra.

SISTEMA STIHL EMATIC

Dependiendo del equipo de corte utilizado y de la madera a trabajar, el sistema STIHL Ematic reduce el consumo de aceite adhesivo de la cadena hasta en un 50%. El sistema se compone de la espada Ematic o Ematic S, la cadena STIHL Oilomatic y una bomba de aceite de caudal regulable. Mediante la acción conjunta de estos componentes, el aceite de la cadena llega sin pérdidas allí donde realmente hace falta.



STIHL ROLLOMATIC E

Características de la Rollomatic E de STIHL (STIHL Ematic) con punta de espada pequeña:

- Estrella de reenvío de hasta diez dientes, cojinete de la estrella fijado con cuatro remaches.
- Menor tendencia al rebote.
- Ideal para todo tipo de trabajos con leña y de poda, así como para trabajos forestales con motosierras con una potencia máx. aproximada de 3,5 kW.

Características de la Rollomatic E de STIHL (STIHL Ematic) con punta de espada grande:

- Estrella de reenvío a partir de once dientes, cojinete de la estrella fijado con seis remaches.
- Gran penetración.
- Para trabajos exigentes de tala y troceado en el ámbito profesional, con motosierras de mediana y gran potencia de más de 3,5 kW.

ESTRELLA DE REENVÍO CON RODAMIENTOS CERRADOS

El modelo cerrado evita la penetración de la suciedad, que podría favorecer la corrosión. Gracias a ello se ahorran trabajos de mantenimiento ya que la cantidad de grasa en los rodamientos es suficiente para toda la vida útil de la espada. De este modo, la vida útil de los rodamientos es hasta un 80% mayor que la de los rodamientos abiertos con orificio de lubricación. La estrella de reenvío se puede cambiar.



4 CORTACÉSPED A BATERÍA

MODO ECO

Con el modo Eco activado, las revoluciones del motor se adaptan automáticamente a la potencia necesaria en el momento, para cortar con la máxima eficiencia energética y resistencia.



MANILLAR CONFORT MONO

El manillar confort Mono se puede ajustar de forma individual a los diferentes tamaños de cuerpo para garantizar un trabajo ergonómico. Su larguero plegable facilita la extracción del recogedor de hierba.



TENSADO RÁPIDO QUICK FIX

El plegado del larguero se efectúa fácilmente y en cuestión de segundos gracias al tensado rápido Quick Fix. De esta manera, el larguero se puede plegar de forma compacta o se puede dejar listo para funcionar sin usar ninguna herramienta.



RECOGEDOR DE PASTO ABATIBLE

El recogedor de pasto se abre y se vacía fácilmente gracias a su accionamiento abatible. El aire y el polvo se retiran hacia los laterales a ras de suelo mediante las láminas especiales.



CUCHILLA CON OPTIMIZACIÓN DEL FLUJO

La cuchilla con optimización del flujo corta la hierba con una resistencia mínima, agitando así solo el aire necesario. De este modo se puede reducir la potencia de la batería y aumentar el rendimiento en superficies.



REGULACIÓN CENTRALIZADA DE LA ALTURA DE CORTE

La regulación centralizada de la altura de corte se puede ajustar a la altura de corte deseada fácilmente y en varios niveles mediante su mecanismo de resorte. Una escala muestra la altura actual.



MANGOS

Se han integrado dos mangos en la carcasa para facilitar el transporte.



5 MOTOGUADAÑAS Y BORDEADORAS

DESCOMPRESIÓN AUTOMÁTICA

El sistema de descompresión reduce la presión de compresión al arrancar el motor y, con ello, la fuerza necesaria para tirar de la cuerda de arranque. De este modo se arranca el motor suavemente y sin esfuerzo.

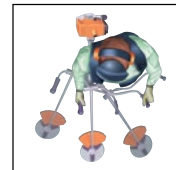
ECOSPEED

La función ECOSPEED le permite colocar la desbrozadora en modo de ahorro. Para ello debe girar el selector en dirección al

signo «menos», reduciendo así el régimen de revoluciones. La desbrozadora trabajará ajustada a carga parcial, aunque en cualquier momento se puede acelerar a carga plena pulsando la palanca de aceleración en el momento en que lo necesite. En modo de carga parcial el consumo y la energía capturada disminuyen y, con un depósito lleno o una carga de la batería, puede trabajar durante bastante más tiempo. Además, en carga parcial la tendencia a proyectar material se reduce considerablemente comparado con trabajar a plena carga.


MANILLAR ABIERTO ERGONÓMICO

El manillar abierto permite trabajar de forma más natural y cómoda. Es la mejor elección para superficies extensas. Combinado con el arnés universal ADVANCE PLUS o el arnés forestal ADVANCE PLUS y la herramienta de corte adecuada, le ahorra esfuerzo en el trabajo.



HILOS DE CORTE

Los hilos de corte están disponibles en diferentes geometrías y grosores para los distintos campos de aplicación. Gracias a la estampación de una ranura en forma de espiral, algunos hilos de corte son más silenciosos que los hilos de corte redondos convencionales. La hendidura en la superficie del hilo interrumpe el flujo regular del aire. De este modo se forman remolinos, se reduce el silbido y el funcionamiento es más silencioso.




AJUSTE DEL MANILLAR

El manillar ergonómico de siega se puede ajustar fácilmente para cualquier trabajo mediante la tuerca central de mariposa sin necesidad de herramientas adicionales. Para facilitar el transporte y el almacenaje, el manillar se gira 90°.



MOTOR STIHL 2-MIX

El motor STIHL 2-MIX es potente y al mismo tiempo de bajo consumo. La separación de gas de escape y gases sin quemar minimiza la pérdida de recuperación, aumentando así el rendimiento y reduciendo al mismo tiempo el consumo.



MOTOR STIHL 4-MIX

El motor STIHL 4-MIX® funciona con la mezcla habitual de gasolina y aceite (1:50). La mezcla de gasolina y aceite se distribuye por todo el motor a través de un canal de bypass y garantiza una lubricación completa. Gracias a este suministro de lubricación por aceite y gasolina se pueden eliminar componentes como la bomba de aceite, el depósito de aceite y el cárter de aceite.

ARRANQUE ELÉCTRICO STIHL (F)

Permite un arranque cómodo de la máquina en la espalda con tan solo pulsar un botón y a temperaturas superiores a 0 °C.

STIHL M-TRONIC (M)

La gestión completamente electrónica del motor regula el punto de encendido y la dosificación del combustible en cada estado de servicio, teniendo en cuenta las condiciones externas, como la temperatura, la altitud y la calidad del combustible. Ello garantiza el mejor rendimiento del motor, unas revoluciones constantes y una excelente aceleración. Con el sistema M-Tronic se elimina completamente la regulación manual del carburador. Para el arranque en frío, el STIHL M-Tronic solo necesita una posición en el interruptor de arranque. Tras el arranque, puede acelerar al máximo inmediatamente. El sistema calcula de manera exacta la cantidad de combustible y la suministra en la medida necesaria. Por lo demás, deberá arrancar de la forma habitual en la posición I. Además, el sistema M-Tronic memoriza la última configuración, de modo que cada vez que se arranca de nuevo la máquina en las mismas condiciones ambientales ya dispone inmediatamente de toda la potencia.



6 CORTACERCOS

PROTECTOR ATORNILLADO

El elemento en forma de T de chapa de acero se fija con dos tornillos en el extremo de la cuchilla. Protege la cuchilla del contacto con el suelo y la pared y se puede sustituir fácilmente en caso de desgaste.



REDUCTORA DE CONSTRUCCIÓN LIGERA

El magnesio es un material importante en las máquinas a motor STIHL. Es aproximadamente un tercio más ligero que el aluminio y demuestra una alta resistencia en relación al peso. En comparación con otros metales, el magnesio se puede procesar con gran precisión en el proceso de fundición, por ejemplo, en las carcasas de motor. Se trata del elemento adecuado para fabricar una caja reductora ligera y resistente. Además se puede reciclar, es decir, las piezas que han quedado inservibles se pueden fundir sin perder su calidad y reutilizarse.

BOMBA MANUAL DE COMBUSTIBLE

Las motosierras y podadoras de altura STIHL con bomba manual de combustible son más fáciles de arrancar y el número de tirones de cuerda es menor. Presionando la bomba, se llena de combustible la cámara de regulación del carburador, lo que garantiza el combustible suficiente para formar una mezcla de aire y combustible capaz de explosionar, reduciéndose considerablemente los tirones.

STIHL ERGOSTART (E)

Si se tira de la cuerda de arranque de manera constante, se tensará el resorte en oposición a la presión de compresión. De esta forma se evitan las cargas provocadas por los movimientos bruscos. El resorte transfiere la energía acumulada automáticamente al cigüeñal, lo pone en movimiento y permite arrancar el motor con eficacia. Esto permite una velocidad de encendido dos tercios más lenta.



CIERRE SIN HERRAMIENTAS DEL DEPÓSITO

La tapa del depósito se abre presionando sobre ella y girándola, resulta fácil incluso con los guantes puestos. Con la estructura de doble junta, la cubierta del depósito está protegida para evitar que se abra por accidente y que penetren partículas de polvo en el depósito de combustible.

CORTACERCOS

EMPUÑADURA MULTIFUNCIONAL GIRATORIA

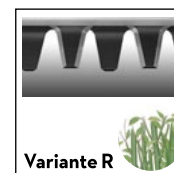
Todos los elementos de mando que controlan la máquina en una sola mano. Un manejo más fácil y seguro.



HS 82 R, HS 87 R Y HSA 94 R, VERSIÓN PARA PODA (R)

Para ramas gruesas y recortar setos grandes y anchos:

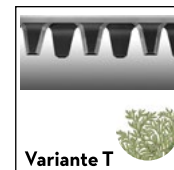
- Gran distancia entre dientes.
- Dientes grandes.
- Transmisión para obtener un corte más potente.



HS 82 T, HS 87 T Y HSA 94 T, VERSIÓN PARA PERFILADO (T)

Para dar una forma perfecta y obtener un corte más fino:

- Menor distancia entre dientes.
- Dientes pequeños.
- Transmisión para mayor número de ciclos por minuto.



CORTACERCOS DE ALTURA

DOS LONGITUDES DE TUBO

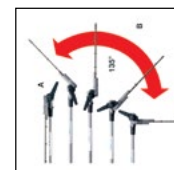
El cortacercos con tubo largo se utiliza preferentemente en cercos altos y anchos. La versión K, más corta, es una máquina muy manejable en cercos o en cultivos en espaldera.

ECOSPEED

La función ECOSPEED le permite colocar el cortacercos de altura en modo de ahorro. Para ello debe girar el selector en dirección al signo «menos», reduciendo así el régimen de revoluciones. El cortacercos de altura trabajará ajustado a carga parcial, aunque en cualquier momento se puede acelerar a carga plena pulsando la palanca de aceleración en el momento en que lo necesite. En modo de carga parcial el consumo disminuye, es decir, la energía capturada, y con un depósito lleno, o la carga de la batería, puede trabajar durante bastante más tiempo.

SISTEMA DE REGULACIÓN RÁPIDA DE CUCHILLA

La cuchilla se ajusta escalonadamente en dos sentidos hasta 130° (HL 91), hasta 145° (HL 94), hasta 115° (HLA 65, HLA 85) y hasta 125° (HLE 71). Permite plegar la cuchilla en paralelo al tubo y fijarla para facilitar el transporte.



MANILLAR CERRADO

El manillar cerrado compacto se fabrica en plástico negro y resistente y permite, gracias a su forma semicircular de casi 180°, una posición de agarre diferente, en particular en condiciones de trabajo con poco espacio.

7 SISTEMAS DE LIMPIEZA

SOPLADORES

JUEGO DE LIMPIEZA DE CANALONES

Este práctico juego de limpieza de canalones de aprox. 3 m de largo le permite limpiar los lugares más inaccesibles.



CATALIZADOR (D)

Reduce claramente la cantidad de partículas nocivas en las emisiones.

BOMBA MANUAL DE COMBUSTIBLE

Los sopladores STIHL con bomba manual de combustible son más fáciles de arrancar y el número de tirones de cuerda es menor. Presionando la bomba, se llena de combustible la cámara de regulación del carburador, lo que garantiza el combustible suficiente para formar una mezcla de aire y combustible capaz de explosionar, reduciéndose considerablemente los tirones.

STIHL ELASTOSTART

Como consecuencia de la presión de compresión, al arrancar los motores de combustión se producen cargas bruscas. El elemento amortiguador de la empuñadura especial ElastoStart amortigua el cambio de fuerza provocado por la compresión y lo libera. El resultado es un arranque regular.

PICADORES/ASPIRADORES

ESTRELLA DE PICADO

La estrella de picado, en acero de gran calidad, tritura con la máxima eficacia la hierba cortada y los restos de poda. En los modelos SH 56 y SH 86.



HIDROLAVADORAS DE AGUA FRÍA

MANGO TELESCÓPICO DE ALUMINIO

Abatible para un transporte más cómodo y un almacenamiento ahorrando espacio.



ACOPLAMIENTO ANTITORSIÓN

Evita que la manguera se retuerza y así poder utilizarla en toda su longitud.

DOBLE SOPORTE PARA TUBO DE PULVERIZACIÓN

Para guardar el tubo con boquilla plana y el tubo con boquilla rotativa directamente en la máquina.

TAPA FRONTAL ABATIBLE

Los portaboquillas integrados bajo la tapa frontal sirven para guardar las boquillas rotativas y las de chorro plano de forma segura y protegida de la suciedad. De este modo se guardan las boquillas con rapidez y se vuelve a disponer rápidamente de ellas.



MANÓMETRO

Con el manómetro se mantiene a la vista la presión de trabajo actual.



DOSIFICADOR DE DETERGENTE

El dosificador permite mezclar la cantidad correcta de detergente con agua, cuidando el medio ambiente a la vez que se ahorran costes. Todos los modelos con depósito de detergente también pueden aspirar detergentes de recipientes externos.

TUBO DE MANO EN ACERO INOXIDABLE CON ACOPLÉ RÁPIDO

El acoplamiento rápido de serie permite conectar en un abrir y cerrar de ojos el tubo de aspiración al tubo de mano.

SISTEMA DE FILTRO MÚLTIPLE

La combinación de bolsa y elemento filtrante proporciona un grado de separación aún mayor en las aspiradas.

ARRANQUE SUAVE

El arranque suave sirve para limitar la corriente de arranque y prolonga la vida útil del motor.

8 ATOMIZADORES Y PULVERIZADORES

BOQUILLA DE CHORRO PLANO

- Para pulverización en superficies e hileras.
- Adecuada para arriates de flores, huerta y frutales de invernadero o jardín.
- Ideal para tratar superficies con insecticidas, herbicidas y fungicidas.



BOQUILLA CÓNICA

- Para arbustos, árboles y plantas individuales.
- Ideal para pulverizar insecticidas, herbicidas y fungicidas en plantas individuales en el jardín.
- Se puede pulverizar la planta u hoja desde arriba o desde abajo.



BOQUILLA AJUSTABLE

- Ajustable a condiciones cambiantes y a diferentes aplicaciones.
- Ángulo de pulverización de ajuste variable para una pulverización óptima, de chorro completo (0°) a boquilla cónica (90°).



BOQUILLA CÓNICA MACIZA

- Para plantas individuales.
- Ideal para la dosificación de precisión, por ejemplo, de insecticidas o herbicidas.
- Adecuada para esparcir agentes separadores en el sector de la construcción.




SISTEMA ANTIVIBRACIÓN STIHL

El sistema antivibración STIHL reduce la transmisión de oscilaciones del motor al bastidor de transporte. Ello supone un alivio para la musculatura de la espalda.

9 TRONZADORAS Y HOYADORAS

MOTOR STIHL 2-MIX

El motor STIHL 2-MIX es potente y al mismo tiempo de bajo consumo. La separación de gas de escape y gases sin quemar minimiza la pérdida de recuperación, aumentando así el rendimiento y reduciendo al mismo tiempo el consumo.



STIHL ELASTOSTART

Como consecuencia de la presión de compresión, al arrancar los motores de combustión se producen cargas bruscas. El elemento amortiguador de la empuñadura especial ElastoStart amortigua el cambio de fuerza provocado por la compresión y lo libera. El resultado es un arranque regular.

CIERRE SIN HERRAMIENTAS DEL DEPÓSITO

La tapa del depósito se abre presionando sobre ella y girándola, resulta fácil incluso con los guantes puestos. Con la estructura de doble junta, la cubierta del depósito está protegida para evitar que se abra por accidente y que penetren partículas de polvo en el depósito de combustible.

TRONZADORAS

REGULACIÓN ELECTRÓNICA DEL AGUA

Cuando el motor está funcionando el usuario puede conectar la regulación electrónica de agua con el teclado. El agua se conecta y desconecta automáticamente durante el corte en función de la velocidad. El volumen de agua se puede regular fácilmente pulsando las teclas +/-.

Así se consigue una óptima aglutinación del polvo pulsando un botón. Tras volver a arrancar el motor, la función de memoria garantiza que el caudal de agua ajustado en el último uso se suministre de nuevo automáticamente. También se puede seguir trabajando tras una larga pausa sin necesidad de realizar ajustes adicionales.



TENSADO SEMIAUTOMÁTICO DE LAS CORREAS

Este dispositivo facilita el tensado para mantener el nivel y alargar la vida útil de las correas y los rodamientos.

SISTEMA DE FILTRO DE AIRE DE LARGA DURACIÓN CON SEPARACIÓN PREVIA TIPO CICLÓN

Con el innovador sistema de separación previa tipo ciclón ya no es necesario limpiar a diario el filtro, lo que alarga extraordinariamente su vida útil. En la primera etapa se separa aproximadamente el 80% de las partículas de polvo que, a diferencia de los sistemas convencionales, gracias a la separación previa tipo ciclón salen al exterior y no se acumulan en el filtro de espuma.



ACOPLAMIENTO RÁPIDO

Para montar y desmontar la tronzadora de forma rápida y sencilla en el tren de guía STIHL, sin necesidad de herramientas.

SEGMENTOS DE PROTECCIÓN EN LOS DISCOS

El segmento de protección protege el segmento del desgaste excesivo en la soldadura por láser. La soldadura por láser une el segmento con la matriz esmaltada de acero. Además se evita la diferencia de desgaste en el lado izquierdo y derecho del segmento, evitando así también que los discos de corte se adhieran al cortar.

REGULACIÓN DE PROFUNDIDAD DE CORTE

Desde el manillar: para cortes precisos.

EMPUÑADURA MULTIFUNCIONAL

La empuñadura multifuncional ergonómica se integra en el manillar de la hoyadora. El botón de stop, el ralenti y el cable del acelerador se pueden manejar con una sola mano.



FRENO DE BARRENA QUICKSTOP

Cuando la ahoyadora se atasca en la tierra, el freno de barrena QuickStop se activa en el muslo del usuario y la detiene inmediatamente. También permite soltar las barrenas atasadas. La hoyadora atascada se puede retirar de su agujero simplemente girándola en sentido contrario a las agujas del reloj.



MOTOR STIHL 4-MIX

El motor STIHL 4-MIX funciona con la mezcla habitual de gasolina y aceite (1:50). La mezcla de gasolina y aceite se distribuye por todo el motor a través de un canal de bypass y garantiza una lubricación completa. Gracias a este suministro de lubricación por aceite y gasolina se pueden eliminar componentes como la bomba de aceite, el depósito de aceite y el cárter de aceite.

10 HERRAMIENTAS MANUALES Y ACCESORIOS FORESTALES

CORTE DE YUNQUE

La cuchilla de corte y la contrahoja ancha se encuentran directamente la una con la otra. Por ello, a la contrahoja ancha se le conoce también como «yunque». Esto permite cortar fácilmente la madera muerta y dura, ya que las fuerzas transversales apenas desempeñan un papel. Al cortar material blando y fresco se puede arrancar la cara interior de la corteza antes de cortar.




CORTE DE BYPASS

En este diseño la cuchilla y la contrahoja se deslizan a ras una contra otra al cortar. El corte resultante es completamente liso, sin aplastar el material de corte. El corte de bypass se prefiere en general para materiales de corte verdes. En trabajos de larga duración de poda de madera más dura, se deberían emplear tijeras con corte de yunque dado que en comparación hay que realizar un mayor esfuerzo al cortar.



CASQUILLO PROTECTOR Y PLACA DE SEGURIDAD ATORNILLADA

La combinación de casquillo protector de acero para el mango, chaveta anular, placa de seguridad y tornillo de seguridad convierte al mango y al cabezal en una unidad. Se produce una unión extremadamente estable con grandes ventajas:



- Larga vida útil de la herramienta y, por ello, una interesante relación calidad-precio.
- Muy alta seguridad de trabajo.

CONDICIONES DE VENTA

Precios unitarios expresados en dólares estadounidenses, sujetos a variaciones sin previo aviso. Los precios del catálogo no incluyen IVA.

Todos los equipos llevan IVA del 10,5% incluidas la MS 170, MS 180, MS 180 CB, MS 210, MS 250, MS 251, MS 260, MS 291, MS 310, MS 361, MS 382, MS 462, MS 661, MS 780, MS 194 T, MS 201 TC-M, FS 38, FS 55, FS 85, FS 120, FS 120 R, FS 235, FS 160, FS 220, FS 280, FS 450, FS 510, KA 85 R HL, KA 85 R HT, HS 45, HS 82 R, HT 56, HT 101, SH 86 CE, SR 420, SR 450, BT 131, BT 45, TS 420, TS 800, RE 110, RE 120, RE 143, RE 91 X, RE 272, RB 200 y RB 600.

Los siguientes modelos llevan IVA del 21% MSE 141, MSE 170, FSE 52, FSE 60, HSE 42, HSE 61, BGE 71, BG 50, BR 420, BR 600, SG 11, SG 20, SG 31, SG 51, SG 71, WP 230, SE 33, SE 62, MSA 160 CB, FSA 65, FSA 85, HSA 66, HSA 86, BGA 86, RMA 370, RMA 510, RMA 460, MSA 120, FSA 57, HSA 56, BGA 57, FSA 45, HSA 45, BGA 45, FSA 86, GTA 26 y HSA 26 así como también los repuestos y accesorios.

Los precios son sugeridos para venta al público en Concesionarios Oficiales. Validez de los precios desde el 1 de Enero de 2021.



TIENDA STIHL

Los productos de merchandising realizados localmente pueden sufrir modificaciones en su precio según cambios de materia prima o cotización del dólar oficial.

APLICACIÓN STIHL

Móvil, interactiva, actual: la aplicación de STIHL gratuita es una herramienta universal para dondequiera que vaya. Saque provecho de los valiosos conocimientos y servicios de toda la gama de productos de STIHL. Las prácticas herramientas, como las instrucciones de uso interactivas de los nuevos productos STIHL, la calculadora de mezcla para determinar la proporción de gasolina y aceite perfecta o la búsqueda intuitiva de distribuidores especializados resultan una ayuda móvil y le facilitan su rutina diaria.



CALIDAD STIHL

Tanto si va a talar, segar, cortar, limpiar o tronzar, las máquinas STIHL convencer por su compromiso de calidad y su fiabilidad. Por ello, los productos STIHL se venden exclusivamente en distribuidores especializados.

SERVICIO AL CLIENTE STIHL

Con el distribuidor especializado STIHL está usted en buenas manos, antes y después de la compra. Le asesora en la elección de la máquina que mejor se ajusta a sus necesidades, le ofrece valiosos consejos para su uso y le proporciona un servicio profesional para que disfrute de su máquina STIHL durante mucho tiempo.

REPUESTOS ORIGINALES STIHL

Las máquinas STIHL le ofrecen la máxima fiabilidad en situaciones extremas de trabajo. Si por casualidad algo se averiase en su máquina, no tendrá ningún problema: su distribuidor especializado dispone de repuestos originales STIHL que le garantizan el rendimiento, la seguridad y la vida útil de las máquinas a motor de STIHL. **Por regla general, disponemos de repuestos originales hasta diez años después de dejar de fabricar un modelo.** Los que compran STIHL, hacen una inversión a largo plazo. Los repuestos STIHL están debidamente marcados con una S estilizada.



CALIDAD STIHL CONTROLADA

La excelente calidad de las máquinas a motor STIHL se verifica mediante estrictos controles de calidad en todos los ámbitos de la empresa. STIHL cumple íntegramente con las normativas ISO 9.001 e ISO 14.001 sobre sistemas de gestión de calidad y ambiental, vigentes en todo el mundo. STIHL trabaja en el desarrollo continuo de sus productos. Nos reservamos el derecho a introducir modificaciones en la forma, técnica y equipamiento de serie.

PARA SU SEGURIDAD

Algunos productos pueden suponer un peligro para el propio usuario, personas que le rodean, animales u objetos si no se utilizan adecuadamente. Rogamos que lea detenidamente las instrucciones de uso antes de la primera puesta en marcha y/o utilización de un producto y siga las instrucciones de seguridad.

LOS PRODUCTOS STIHL SE SOMETEN REGULARMENTE A CONTROLES EN INSTITUCIONES ALEMANAS E INTERNACIONALES.

Nos sometemos a estos controles y pruebas porque vemos en ellas la continuación de nuestros propios programas de control de calidad, porque nos importa mucho el dictamen neutral de estas instituciones y, en última instancia, por el interés de nuestros clientes, por supuesto. Otorgando el certificado correspondiente, estas instituciones avalan la gran calidad y la técnica ejemplar de seguridad STIHL. En la página www.stihl.com/vib.

CERTIFICACIONES

Las condiciones de las pruebas para las certificaciones las encontrará en las páginas web indicadas:

Certificado de la Asociación Alemana de Agricultura. Una comisión voluntaria e independiente establece los criterios de prueba y los estándares de valoración y decide si se otorga o no el certificado. Un SignumTest suele durar de seis a doce meses. Encontrará más información en www.dlg.org.



www.dlg.org

El Kuratorium für Waldarbeit und Forsttechnik e.V. (Patronato para el trabajo y la técnica forestales) otorga el certificado «KWF-Profi» a los medios técnicos de trabajo forestal que cumplen con todos los requisitos en materia de rentabilidad, seguridad laboral, ergonomía y tolerancia medioambiental. El certificado «KWF-Standard» se otorga a productos que son adecuados para el uso no forestal como, por ejemplo, productos destinados a la agricultura, el paisajismo, o para recolectores de leña. Con el distintivo «KWF-Test» se distinguen los productos que han aprobado con éxito determinados ensayos de propiedad de técnicas. Más información en www.kwf-online.de.



www.kwf-online.de



www.kwf-online.de



www.kwf-online.de



www.kwf-online.de

La editorial ÖKO-TEST evalúa productos pertenecientes a cualquier ámbito, especialmente evalúa su tolerancia medioambiental y ausencia de tóxicos. Los productos que destaquen en esos ámbitos pueden ganarse la etiqueta ÖKO-TEST. Es considerado el sello de calidad más aceptado en Alemania. Más información en www.oekotest.de.



www.oekotest.de

Esta etiqueta ecológica europea, introducida en 1992, distingue a la Comisión Europea, a todos los Estados Miembros de la UE y al Espacio Económico Europeo. El consumidor europeo reconoce por la «flor» que se trata de un producto no contaminante de la más alta calidad, comprobado por organismos nacionales independientes en los distintos Estados Miembros. Más información en www.eu-ecolabel.de.



www.eu-ecolabel.de

Todos los zapatos y prendas de vestir GORE-TEX® cuentan con la garantía Guaranteed to Keep You Dry™ de por vida en cuanto a impermeabilidad, resistencia al viento y transpirabilidad. Más información en www.gore-tex.de.



www.gore-tex.de

Los productos con la etiqueta Oeko-Tex® han sido probados y certificados con éxito de acuerdo con la norma Oeko-Tex® Standard 100. La norma Oeko-Tex® Standard 100 es un sistema de ensayos y certificación unificado a escala mundial para materias primas, productos intermedios y productos finales textiles. Los análisis de las sustancias tóxicas incluyen, entre otras, sustancias prohibidas y reglamentadas legalmente, así como productos químicos perjudiciales para la salud. Más información en www.oeko-tex.com.



www.oeko-tex.com

Este distintivo identifica la ropa de seguridad con protección anticorte para usuarios de motosierras manuales según EN 381 y EN 17249 o EN 20345.



La nueva norma para ropa de alta visibilidad EN ISO 20471 sustituye desde octubre de 2013 a la norma EN 471. La ropa de alta visibilidad certificada según la norma EN 471 puede distribuirse hasta que finalice el plazo indicado en el examen de tipo.



INDICACIONES GENERALES

1. Con la edición de este catálogo pierden su validez todos los catálogos anteriores.
2. No se pueden hacer valer derechos basados en las fotografías e informaciones de este catálogo. Nos reservamos el derecho a introducir modificaciones técnicas, de diseño, equipamiento y precio.
3. Las motosierras y las máquinas a motor originales de STIHL se distinguen por la combinación de colores naranja/gris.
4. Este documento y todas sus partes están protegidos por las leyes de derechos de autor y de propiedad intelectual. Reservados todos los derechos, especialmente los de reproducción, traducción y procesamiento con sistemas electrónicos.

Este catálogo contiene una gran cantidad de combinaciones entre máquinas y accesorios para los trabajos y usos más diversos. STIHL aconseja que, en aplicaciones estándar, se utilicen las combinaciones recomendadas. Podrá encontrar esta información en las instrucciones de uso de su máquina. Su distribuidor especializado le puede ofrecer un asesoramiento personalizado sobre este tema.

STIHL advierte sobre imitaciones:
WWW.STIHL.COM.AR/
INFORMACIONES-PARA-USTED

STIHL MOTOIMPLEMENTOS S.A.
Ruta Panamericana Colectora Este 29253 (1618) El Talar. Provincia de Buenos Aires.
WWW.STIHL.COM.AR

Número y dirección de correo electrónico de atención al cliente:

Teléfono: 011-4736-5600
Fax: 011-4736-5601
E-Mail: ventas@stihl.com.ar

Las imágenes publicadas son de carácter ilustrativo y con fin publicitario.

STIHL Motoimplementos S.A. se reserva el derecho de modificar especificaciones y/o nivel de equipamiento sin previo aviso y sin incurrir en ninguna obligación.

1
2
3
4
5
6
7
8
9
10
11
12
13
14
15



WWW.STIHL.COM.AR



DESCARGÁ NUESTRA APP



El servicio es personalizado; por ello los productos STIHL se venden exclusivamente en distribuidores autorizados.

ESTAMOS A SU DISPOSICIÓN: